

Số: 467/BC-TH

Thanh Hóa, ngày 12 tháng 4 năm 2023

BÁO CÁO THƯỜNG NIÊN
Năm báo cáo: 2022

Kính gửi: - Ủy ban Chứng khoán Nhà nước
- Sở Giao dịch chứng khoán Hà Nội

I. Thông tin chung:

1. Thông tin khái quát:

- Tên giao dịch: Công ty Cổ phần Dịch vụ Kỹ thuật PTSC Thanh Hóa.
- Giấy chứng nhận đăng ký doanh nghiệp số: 2801448559, đăng ký kinh doanh lần đầu ngày 13/11/2009, Đăng ký thay đổi lần 8 ngày 14/6/2022.
- Vốn điều lệ: 400.000.000.000 đồng (Bốn trăm tỷ đồng).
- Vốn đầu tư của chủ sở hữu: 400.000.000.000 đồng.
- Địa chỉ: Xã Nghi Sơn, thị xã Nghi Sơn, tỉnh Thanh Hóa.
- Số điện thoại: 02373 900 333.
- Số fax: 02373 900 222.
- Website: www.ptsc Thanh Hoa.com.vn
- Mã cổ phiếu: PSN

2. Quá trình hình thành và phát triển:

Công ty Cổ phần Dịch vụ Kỹ thuật PTSC Thanh Hóa (PTSC TH) là một đơn vị thành viên của Tổng công ty Cổ phần Dịch vụ Kỹ thuật Dầu khí Việt Nam (PTSC), PTSC Thanh Hóa được thành lập tháng 9 năm 2009 trên cơ sở chuyển giao cảng Nghi Sơn từ Ủy ban Nhân dân tỉnh Thanh Hóa.

Ngày 01/01/2011, PTSC TH tiến hành cổ phần hóa doanh nghiệp với vốn Điều lệ là 400 tỷ đồng.

Ngày 17/12/2012, Ủy ban Chứng khoán Nhà nước đã có công văn số 5081/UBCK-QLPH chấp thuận việc đăng ký công ty đại chúng của PTSC Thanh Hóa theo quy định của luật Chứng khoán.

Ngày 29/11/2016, Sở giao dịch chứng khoán Hà Nội đã có quyết định số 783/QĐ-SGDHN về việc chấp thuận đăng ký giao dịch cổ phiếu của Công ty PTSC Thanh Hóa.



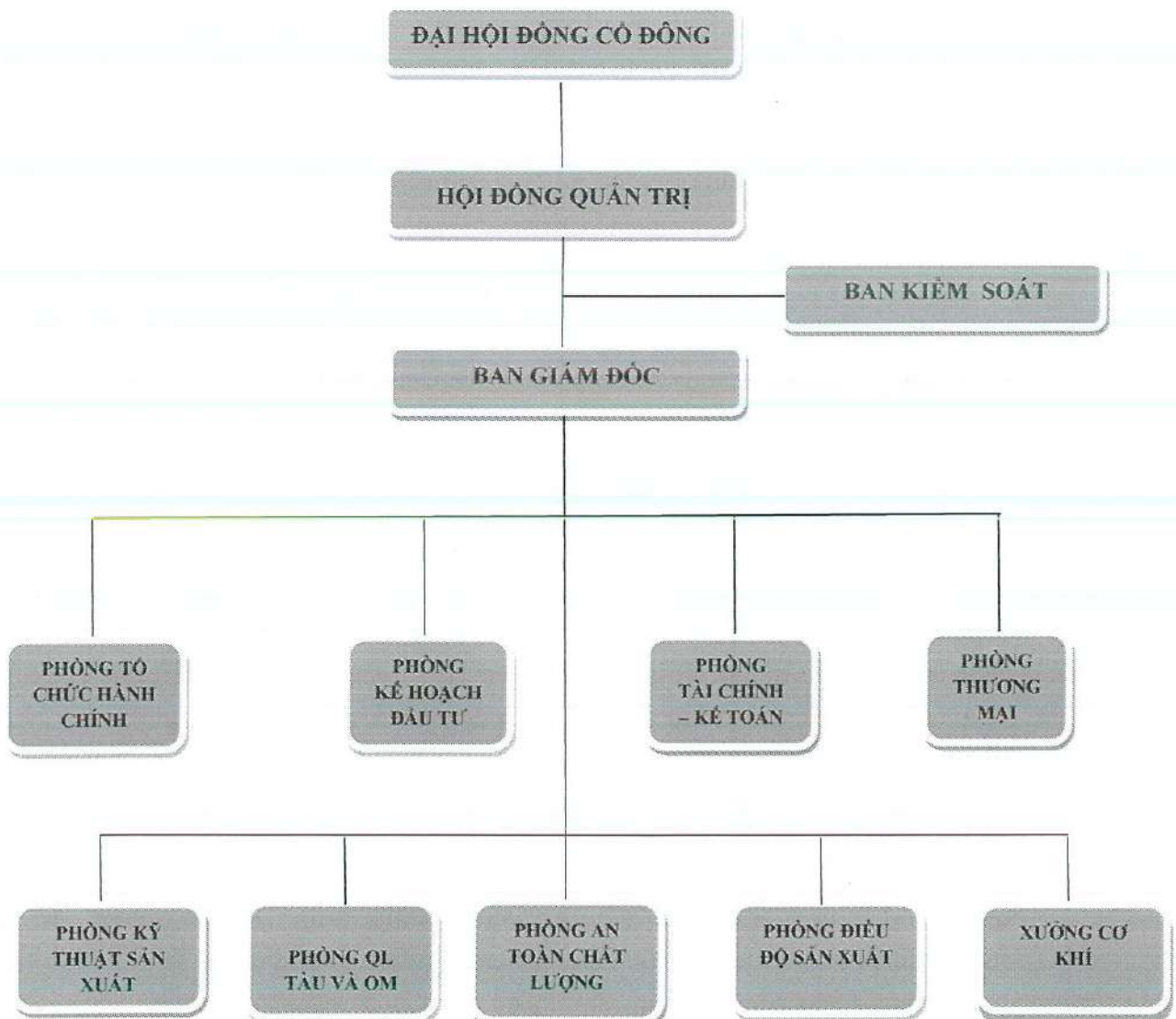
Handwritten signature

3. *Ngành nghề và địa bàn kinh doanh:*

- Lĩnh vực hoạt động chính của PTSC Thanh Hóa:
- + Dịch vụ căn cứ Cảng – Logistics.
- + Dịch vụ Cơ khí dầu khí, Công nghiệp.
- + Dịch vụ Vận hành và bảo dưỡng.
- + Dịch vụ tàu dịch vụ, tàu lai dắt.
- Địa bàn kinh doanh: Trong nước và quốc tế.

4. *Thông tin về mô hình quản trị, tổ chức kinh doanh và bộ máy quản lý:*

Bộ máy quản lý và tổ chức của Công ty được tổ chức theo mô hình công ty cổ phần với sơ đồ như sau:



- *Đại hội đồng cổ đông:*

Đại hội đồng cổ đông là cơ quan có thẩm quyền cao nhất của Công ty. Đại hội đồng cổ đông có nhiệm vụ thông qua các báo cáo của Hội đồng Quản trị về tình hình

❖ Thực hiện các nghị quyết của HĐQT và ĐHĐCĐ, kế hoạch kinh doanh và kế hoạch đầu tư của Công ty đã được HĐQT và ĐHĐCĐ thông qua;

❖ Các nhiệm vụ khác được quy định tại Điều lệ.

- *Các phòng nghiệp vụ/xưởng:*

Các phòng nghiệp vụ có chức năng thực hiện các công việc nghiệp vụ chuyên môn và giúp cho lãnh đạo PTSC TH (Hội đồng quản trị và Ban Giám đốc) trong công tác quản lý và điều hành Công ty.

5. *Định hướng phát triển:*

- *Quan điểm phát triển:*

Tập trung nguồn lực, duy trì tăng trưởng ổn định dịch vụ Căn cứ cảng - logistics, Dịch vụ cơ khí dầu khí, Dịch vụ tàu chuyên dụng, Dịch vụ Vận hành - Bảo dưỡng, phát triển SXKD gắn liền với An toàn, Sức khỏe, Môi trường, Chất lượng.

- *Mục tiêu tổng quát:*

Đẩy mạnh và áp dụng các thành tựu khoa học công nghệ, đặc biệt là công nghệ thông tin vào công tác quản lý và SXKD; quan tâm công tác đào tạo và thu hút lao động có trình độ chuyên môn cao, tiếp tục đổi mới quy trình, quy chế cho phù hợp với từng loại hình SXKD.

- *Mục tiêu cụ thể trong các năm tiếp theo:*

Phát huy nội lực kết hợp với mở rộng hợp tác, mở rộng thị trường, phát triển các loại hình dịch vụ mà trọng tâm là dịch vụ Dầu khí, phát triển Công ty ổn định, bền vững, xây dựng văn hóa doanh nghiệp.

6. *Các rủi ro:*

Dịch vụ căn cứ cảng gặp sự cạnh tranh quyết liệt của các đơn vị kinh doanh cùng ngành nghề do sự tăng trưởng của cơ sở hạ tầng cảng nhanh hơn tốc độ tăng trưởng của hàng hóa.

Dịch vụ mới về cơ khí dầu khí, tàu chuyên dụng, logistics đòi hỏi phải đồng bộ về cơ sở vật chất, nhân lực, quy trình sản xuất trong thời gian ngắn, đồng thời phải cạnh tranh với các đơn vị đi trước đã có nhiều năm kinh nghiệm.

II. Tình hình hoạt động trong năm 2022:

1. *Tình hình hoạt động sản xuất kinh doanh:*

Trong năm 2022, xung đột quân sự Nga - Ukraine kèm theo đó là các biện pháp trừng phạt kinh tế mạnh của phương Tây cũng như những phản ứng của Nga đã gây ra tác động tiêu cực toàn diện, sâu sắc đến kinh tế thế giới, Việt Nam và Công ty Cổ phần Dịch vụ Kỹ thuật PTSC Thanh Hóa cũng không ngoại lệ, cụ thể:

- Giá xăng dầu tăng cao: Do nguồn cung xăng dầu trong nước mới chỉ đáp ứng được khoảng 70 - 80% nhu cầu tiêu dùng. Khi giá xăng dầu thế giới tăng cũng

đồng nghĩa giá xăng dầu trong nước tăng dẫn tới chi phí logistics, chi phí SXKD tăng làm ảnh hưởng trực tiếp đến hoạt động SXKD của Công ty;

- Giá vật tư tăng cao cùng với việc cấm vận thương mại đối với một số quốc gia và vùng lãnh thổ làm đứt gãy chuỗi cung ứng vật tư, vật liệu cho việc thi công các công trình công nghiệp dẫn đến một số dự án chậm tiến độ kéo dài, chi phí tăng cao;

- Năm 2022, cơ bản Dịch bệnh Covid-19 đã được kiểm soát nhưng lại gây khó khăn khi nhiều dự án lớn tại khu vực Vũng Tàu bắt đầu tái khởi động trở lại và tạo sức hút lao động từ Dự án Long Sơn, dẫn đến nguồn lực bị biến động do đơn giá cạnh tranh dẫn tới chi phí lao động tăng cao và tiến độ dự án kéo dài;

- Giá cả các mặt hàng đầu vào cho sản xuất hàng xuất khẩu tăng cao làm cho các doanh nghiệp sản xuất có xu hướng thu hẹp sản xuất, do đó nguồn cung hàng hóa xuất khẩu giảm. Thực tế cho thấy lượng hàng hóa xuất khẩu thông qua Cảng năm 2022 chỉ bằng 95,26% so với năm 2021.

Trước những khó khăn, thử thách đó. Công ty đã thực hiện nhiều giải pháp, tổ chức triển khai nhiều chương trình hành động, phát động nhiều phong trào thi đua, huy động mọi nguồn lực, tập trung chỉ đạo điều hành một cách quyết liệt nhằm duy trì và thực hiện tốt các dịch vụ, đẩy mạnh các hoạt động marketing tìm kiếm các hợp đồng dịch vụ mới, thực hiện triệt để tiết kiệm chi phí nhằm nâng cao hiệu quả SXKD. Kết quả hoạt động SXKD năm 2022 như sau:

TT	Các chỉ tiêu	Đơn vị tính	Thực hiện 2021	Kế hoạch 2022	Thực hiện 2022	So với KH năm	So với TH 2021
1	Doanh thu	Tỷ đồng	745,37	839,00	953,60	113,66%	127,94%
2	Lợi nhuận trước thuế	Tỷ đồng	39,47	39,00	29,03	74,44%	73,54%
3	Lợi nhuận sau thuế	Tỷ đồng	36,92	37,05	27,46	74,11%	74,37%
4	Tỷ suất lợi nhuận trên vốn điều lệ	%	9,10%	9,26%	6,86%	-	-
5	Tỷ suất lợi nhuận trên vốn chủ sở hữu	%	7,30%	7,03%	5,21%	-	-
6	Đầu tư	Tỷ đồng	17,57	365,28	59,42	16,40%	338,19%
7	Nộp ngân sách nhà nước	Tỷ đồng	27,78	10,95	12,83	117,16%	46,18%
8	Thu nhập người lao động/tháng	Tr. Đồng	16,03	Không thấp hơn 2021	16,95		105,74%

11-11-2022

2. Tổ chức và nhân sự:

- Danh sách Ban điều hành:

STT	Họ và Tên	Chức vụ	Cổ phần sở hữu (cổ phần)	Cổ phần Đại diện (cổ phần)	Ghi chú
1	Lê Văn Ngà	Chủ tịch HĐQT	3.000	13.877.300	
2	Phạm Hùng Phương	TV HĐQT/Giám đốc	3.000	8.000.000	
3	Tô Ngọc Thụ	TV HĐQT/ Phó Giám đốc	0	-	
4	Vũ Thanh Khiêm	TV HĐQT	2000	-	
5	Nguyễn Hữu Hoan	Phó Giám đốc	0	-	
6	Nguyễn Văn Mạnh	Kế toán trưởng	0	-	

- Tóm tắt lý lịch Ban điều hành:

• Ông Lê Văn Ngà – Chủ tịch Hội đồng quản trị

Giới tính: Nam

Ngày sinh: 06/09/1978

Quốc tịch: Việt Nam

Dân tộc: Kinh

Quê quán: Thọ Xuân, Thanh Hóa

Địa chỉ thường trú: An Phú, Thuận An, Bình Dương

Số CCCD: 038078021022 Ngày cấp: 05/01/2022

Nơi cấp: Cục Cảnh sát

QLHC về TTXH

Trình độ chuyên môn: Kỹ sư xây dựng

Chức vụ hiện nay: Chủ tịch Hội đồng quản trị.

• Ông Phạm Hùng Phương – Thành viên HĐQT, Giám đốc

Giới tính: Nam

Ngày sinh: 24/04/1974

Quốc tịch: Việt Nam

Dân tộc: Kinh

Quê quán: Phúc Khánh, Hưng Hà, Thái Bình

Địa chỉ thường trú: 2/3 Nguyễn Lương Bằng, Phường 9, TP. Vũng Tàu

Số CCCD: 017074000105 Ngày cấp: 23/12/2021

Nơi cấp: Cục Cảnh sát

QLHC về TTXH

Trình độ chuyên môn: Thạc sỹ QTKD/Cử nhân kinh tế

Chức vụ hiện nay: Thành viên HĐQT, Giám đốc

• **Ông Vũ Thanh Khiêm – Thành viên HĐQT**

Giới tính: Nam

Ngày sinh: 14/12/1982

Quốc tịch: Việt Nam

Dân tộc: Kinh

Quê quán: Trực chính - Trực Ninh - Nam Định

Địa chỉ thường trú: 201, B1, Ngọc Khánh, Ba Đình, Hà Nội.

Số CCCD: 1082003641 Ngày cấp: 29/08/2014 Nơi cấp: Cục CS ĐKQL
cư trú và DLQL về dân cư

Trình độ chuyên môn: Kỹ sư Cơ khí/Thạc sỹ Quản trị kinh doanh tài chính.

Chức vụ hiện nay: Thành viên HĐQT.

• **Ông Tô Ngọc Thụ – Thành viên HĐQT, Phó Giám đốc**

Giới tính: Nam

Ngày sinh: 05/08/1962

Quốc tịch: Việt Nam

Dân tộc: Kinh

Quê quán: Quảng Thái – Quảng Xương – Thanh Hóa

Địa chỉ thường trú: 39 Lê Lai, Quảng Hưng, TP. Thanh Hóa, Thanh Hóa.

Số CCCD: 038062012082 Ngày cấp: 01/05/2021 Nơi cấp: Cục Cảnh sát QLHC
về TTXII

Trình độ chuyên môn: Cử nhân kinh tế

Chức vụ hiện nay: Thành viên HĐQT, Phó Giám đốc

• **Ông Nguyễn Hữu Hoan – Phó Giám đốc**

Giới tính: Nam

Ngày sinh: 03/11/1980

Quốc tịch: Việt Nam

Dân tộc: Kinh

Quê quán: Hà Châu - Hà Trung - Thanh Hóa

Địa chỉ thường trú: 6B/23 Ngô Quyền - P. Điện Biên - Tp. Thanh Hóa

Số CCCD: 038080010877 Ngày cấp 02/04/2019 Nơi cấp: Cục Cảnh sát
QLHC về TTXH

Trình độ chuyên môn: Cử nhân Quản trị kinh doanh



Chức vụ hiện nay: Phó Giám đốc

• **Ông Nguyễn Văn Mạnh – Kế toán trưởng**

Giới tính: Nam

Ngày sinh: 10/10/1978

Quốc tịch: Việt Nam

Dân tộc: Kinh

Quê quán: Hoằng Thanh - Hoằng Hóa - Thanh Hóa

Địa chỉ thường trú: Hoằng Thanh - Hoằng Hóa - Thanh Hóa

Số CCCD: 038078011185 Ngày cấp 23/12/2021 Nơi cấp: Cục Cảnh sát

QLHC về TTXH

Trình độ chuyên môn: Cử nhân tài chính, tiền tệ, tín dụng.

Chức vụ hiện nay: Kế toán trưởng.

- Những thay đổi trong ban điều hành:

+ Ông Nguyễn Khắc Dũng – Phó Giám đốc: thôi giữ chức vụ Phó Giám đốc Công ty từ ngày 15/06/2022 theo Nghị quyết số 503/NQ-TH-HĐQT ngày 14/6/2022 của Hội đồng quản trị Công ty Cổ phần Dịch vụ Kỹ thuật PTSC Thanh Hóa.

3. *Số lượng cán bộ, nhân viên và chính sách đối với người lao động:*

- Số lượng cán bộ, nhân viên:

Tính đến ngày 31/12/2022, Công ty Cổ phần Dịch vụ Kỹ thuật PTSC Thanh Hóa có 464 lao động. Trong đó: Số lao động ký hợp đồng lao động không xác định thời hạn: 391 lao động, Số lao động ký hợp đồng lao động xác định thời hạn 12 - 36 tháng: 73 lao động, Số lao động ký hợp đồng dưới 12 tháng: 0 lao động.

- Chính sách đối với người lao động:

Công ty đã thực hiện tốt chế độ chính sách cho người lao động thông qua việc xây dựng, thỏa thuận ký kết hợp đồng lao động, thỏa ước lao động tập thể.

Về chế độ tiền lương: Công ty đã xây dựng quy chế trả lương trên cơ sở tiền lương gắn với hiệu quả công việc, kết quả thực hiện công việc và mức lương của thị trường sức lao động.

4. *Tình hình đầu tư, tình hình thực hiện các dự án:*

Tổng giá trị thực hiện đầu tư trong năm 2022 của PTSC TH đạt 59,42 tỷ đồng, trong đó, giá trị thực hiện đã hình thành tài sản cố định là 45,86 tỷ đồng và số tiền đã giải ngân là 43,76 tỷ đồng. Các dự án sau khi hoàn tất đầu tư đều được đưa vào khai thác sử dụng hiệu quả, mang lại nguồn doanh thu và lợi nhuận cho Công ty.

5. *Tình hình tài chính:*

a) Tình hình tài chính

Chỉ tiêu	Năm 2021	Năm 2022	% tăng giảm
<i>* Đối với tổ chức không phải là tổ chức tín dụng và tổ chức tài chính phi ngân hàng:</i>			
Tổng giá trị tài sản	805.073.310.084	877.052.585.343	8,94%
Doanh thu thuần	735.194.672.303	942.102.191.345	28,14%
Lợi nhuận từ hoạt động kinh doanh	39.900.589.928	28.570.875.364	-28,39%
Lợi nhuận khác	-427.491.354	462.635.647	208,22%
Lợi nhuận trước thuế	39.473.098.574	29.033.511.011	73,55%
Lợi nhuận sau thuế	36.921.539.987	27.459.656.721	74,37%
Tỷ lệ lợi nhuận trả cổ tức	7%	5% ^(*)	-28,57%

Ghi chú: (*): Tỷ lệ chia cổ tức năm 2022 theo kế hoạch tại Nghị quyết Đại hội cổ đông thường niên năm 2022 là 7%. Tuy nhiên xét trên cơ sở kết quả sản xuất kinh doanh đạt được năm 2022, Công ty thực hiện điều chỉnh tỷ lệ chia cổ tức là 5% và đang đợi phê duyệt của Tổng công ty Cổ phần Dịch vụ Kỹ thuật Dầu khí Việt Nam (PTSC).

b) Các chỉ tiêu tài chính chủ yếu

Các chỉ tiêu	Năm 2021	Năm 2022	Ghi chú
<i>1. Chỉ tiêu về khả năng thanh toán</i>			
+ Hệ số thanh toán ngắn hạn: TSLĐ/Nợ ngắn hạn	2,04	1,66	
+ Hệ số thanh toán nhanh: TSLĐ - Hàng tồn kho Nợ ngắn hạn	1,80	1,39	
<i>2. Chỉ tiêu về cơ cấu vốn</i>			
+ Hệ số Nợ/Tổng tài sản	0,34	0,40	
+ Hệ số Nợ/Vốn chủ sở hữu	0,51	0,67	
<i>3. Chỉ tiêu về năng lực hoạt động</i>			
+ Vòng quay hàng tồn kho: Giá vốn hàng bán Hàng tồn kho bình quân	10,83	9,89	
+ Doanh thu thuần/Tổng tài sản	0,91	1,07	
<i>4. Chỉ tiêu về khả năng sinh lời</i>			
+ Hệ số Lợi nhuận sau thuế/Doanh thu thuần	0,050	0,029	
+ Hệ số Lợi nhuận sau thuế/Vốn chủ sở hữu	0,069	0,052	

+ Hệ số Lợi nhuận sau thuế/Tổng tài sản	0,046	0,031	
+ Hệ số Lợi nhuận từ hoạt động kinh doanh/Doanh thu thuần	0,054	0,030	

6. Cơ cấu cổ đông, thay đổi vốn đầu tư của chủ sở hữu:

a) Cổ phần:

Tổng số cổ phần: 40.000.000 cổ phần.

Cổ phần đang lưu hành: Cổ phần phổ thông.

b) Cơ cấu cổ đông:

- Tỷ lệ góp vốn của Cổ đông:

STT	Tên công ty	Cơ cấu vốn góp			
		PTSC	Các cổ đông khác	PVCB Capital	Tổng cộng
1	PTSC Thanh Hóa	218.773.000.000	6.227.000.000	175.000.000.000	400.000.000.000
	Tỷ lệ %	54,69%	1,56%	43,75%	100,00%

- Cơ cấu cổ đông:

Cổ đông	Số lượng cổ đông	Tổng mệnh giá	% vốn điều lệ	Loại cổ phần
1. Trong Công ty		3.366.000.000	0,84%	CPPT
Pháp nhân				
Thẻ nhân	211	3.366.000.000	0,84%	CPPT
2. Ngoài công ty		396.634.000.000	99,16%	CPPT
Pháp nhân	02	393.773.000.000	98,44%	CPPT
Thẻ nhân	208	2.861.000.000	0,72%	CPPT
Tổng cộng	422	400.000.000.000	100%	CPPT

- Không có cổ đông nước ngoài.

c) Tình hình thay đổi vốn đầu tư của chủ sở hữu: Trong năm 2020 Công ty không có các đợt tăng vốn cổ phần.

d) Giao dịch cổ phiếu quỹ: Không có.

e) Các chứng khoán khác: Không có.

III. Báo cáo và đánh giá của Ban Giám đốc

1. Đánh giá kết quả hoạt động sản xuất kinh doanh:

Trong năm 2022, PTSC TH đã tận dụng tối đa cơ sở vật chất, nguồn lực hiện có để phát huy các mặt thuận lợi, tích cực marketing để mở rộng thị trường; tuy nhiên do dự án Long Sơn gặp nhiều khó khăn nên đã không hoàn thành kế hoạch lợi nhuận được Đại hội cổ đông thường niên năm 2021 giao, cụ thể:

- Doanh thu thực hiện năm 2022 đạt 953,60 tỷ đồng, đạt 113,66% so với kế hoạch năm và bằng 127,94% so với năm 2021.

- Lợi nhuận trước thuế thực hiện năm 2022 đạt 29,03 tỷ đồng, đạt 74,43% so với kế hoạch năm và bằng 73,55% so với năm 2021.

2. Tình hình tài chính:

a) Tình hình tài sản

Về quy mô tài sản: Tổng tài sản của Công ty tại ngày 31/12/2022 là 877.052 triệu đồng, tăng 71.979 triệu đồng, tương đương tăng 8,94% so với đầu năm. Trong đó, tài sản ngắn hạn là 552.670 triệu đồng, chiếm 63,01% và tài sản dài hạn là 324.382 triệu đồng chiếm 36,99%.

Về cơ cấu tài sản: Cơ cấu tài sản của Công ty không có sự thay đổi nhiều so với thời điểm ngày 31/12/2021. Tỷ lệ tài sản ngắn hạn trên tổng tài sản giảm nhẹ và tỷ lệ tài sản dài hạn trên tổng tài sản tăng nhẹ so với thời điểm 31/12/2021. Cụ thể, tại ngày 31/12/2022, tỷ lệ tài sản dài hạn trên tổng tài sản là 36,99%, tăng 2,14% so với thời điểm 31/12/2021. Tỷ lệ tài sản ngắn hạn trên tổng tài sản là 63,01%, giảm tương đương với mức giảm của tài sản dài hạn so với thời điểm 31/12/2021.

b) Tình hình nguồn vốn và nợ phải trả

Tổng nguồn vốn tại thời điểm 31/12/2022 tăng 71.979 triệu đồng so cùng kỳ năm 2021 tương ứng 8,94%. Cơ cấu nguồn vốn cũng thay đổi so với đầu năm. Tỷ lệ nợ phải trả trên tổng nguồn vốn tăng và tỷ lệ vốn chủ sở hữu trên tổng nguồn vốn giảm so với thời điểm 31/12/2021. Cụ thể, tại ngày 31/12/2022, tỷ lệ nợ phải trả trên tổng nguồn vốn là 39,95%, tăng 6,12%, tỷ lệ vốn chủ sở hữu trên tổng nguồn vốn là 60,05%, giảm 6,12% so với thời điểm 31/12/2021. Tỷ lệ tăng tổng nguồn vốn so cùng kỳ lớn hơn tỷ lệ tăng nợ phải trả trong tổng nguồn vốn điều này cho thấy trong năm đơn vị không những duy trì vốn chủ sở hữu mà còn gia tăng vốn chủ sở hữu.

Về chỉ số khả năng thanh toán: Chỉ số khả năng thanh toán nợ ngắn hạn và khả năng thanh toán nhanh tại ngày 31/12/2022 đều lớn hơn 1 điều này cho thấy khả năng thanh toán nợ ngắn hạn của Đơn vị vẫn đang đảm bảo.

3. Những cải tiến về cơ cấu tổ chức, chính sách, quản lý:

Tiếp tục rà soát lại các quy trình quản lý của Công ty đảm bảo phù hợp với thực tiễn.

4. Kế hoạch phát triển trong tương lai:

PTSC Thanh Hóa tiếp tục tập trung xây dựng hệ thống quản lý, sản xuất tiên tiến, đào tạo, thu hút nguồn lực có năng lực, kinh nghiệm, nhiệt huyết; chuẩn bị cơ sở hạ tầng đồng bộ nhằm phát triển các loại hình dịch vụ then chốt. Trên cơ sở đó, Công ty đề ra một số nhiệm vụ chủ yếu như sau:

- Đối với thị trường hàng hóa thông qua cảng: tiếp tục có các giải pháp duy trì và giữ chân các khách hàng truyền thống có lượng hàng hóa thông qua cảng lớn, đồng thời nghiên cứu chính sách thu hút lại các khách hàng đã từng sử dụng dịch vụ của Công ty và mở rộng các dịch vụ mới đối với hàng gỗ viên nén và các dịch vụ, mặt hàng khác.

- Tái cấu trúc lại lĩnh vực cơ khí, bao gồm nhưng không giới hạn việc quy hoạch lại xưởng, bãi chế tạo, đầu tư có trọng tâm, trọng điểm để phát triển năng lực gia công chế tạo các mặt hàng xuất khẩu, module, hàng siêu trường, siêu trọng phục vụ các dự án công nghiệp, năng lượng tái tạo ngoài khơi nhằm phát huy tối đa lợi thế của Công ty.

- Nâng cao hiệu quả công tác quản lý để tối ưu hóa chi phí thực hiện dịch vụ. Tiếp tục duy trì đội ngũ cán bộ quản lý dự án, cán bộ kỹ thuật chủ chốt, cử nhân sự đi đào tạo tại hãng, đào tạo theo thực tế công việc để nâng cao trình độ chuyên môn, nắm bắt công nghệ của hãng thiết bị.

- Tiếp tục công tác marketing, tăng cường tiếp cận các dự án, nhà máy lớn trong khu vực cũng như giữ vững giao diện tốt với NSRP để nắm bắt thông tin, tham gia chào thầu các gói thầu mà PTSC TH có năng lực tham gia.

- Đàm phán gia hạn Hợp đồng các gói thầu sắp hết hạn trong năm 2023 và tìm kiếm việc làm thay thế các công việc đã và đang suy giảm.

- Tăng cường công tác sáng kiến, cải tiến, hợp lý hóa sản xuất và tiết giảm chi phí để nâng cao năng lực cạnh tranh thu hút khách hàng.

- Tăng cường công tác kiểm soát tài chính, đặc biệt là các hợp đồng sản xuất kinh doanh ngắn hạn, đảm bảo dòng tiền được kiểm soát tốt, hạn chế để xảy ra tình trạng nợ quá hạn, nợ xấu...

- Đầu tư có trọng tâm, trọng điểm, kịp tiến độ các dự án đã được Tổng công ty phê duyệt, đảm bảo các dự án đầu tư được khai thác ngay và mang lại hiệu quả kinh tế thiết thực.

5. Giải trình của Ban Giám đốc đối với ý kiến kiểm toán (nếu có): Không có

IV. Đánh giá của Hội đồng quản trị về hoạt động của Công ty

1. Đánh giá của Hội đồng quản trị về các mặt hoạt động của Công ty

Trên cơ sở các chỉ tiêu kế hoạch năm 2022 đã được Đại hội cổ đông thông qua, Hội đồng quản trị luôn theo dõi và giám sát hoạt động công ty về mọi mặt; nắm bắt

tình hình, chỉ đạo sát sao, kịp thời điều chỉnh các chỉ tiêu kế hoạch phù hợp với tình hình thực tế.

Cùng với việc điều chỉnh các chỉ tiêu hợp lý, Hội đồng quản trị đã đưa ra các định hướng phát triển đúng đắn, mang lại hiệu quả kinh tế cao, góp phần vào sự phát triển bền vững của Công ty.

2. *Đánh giá của Hội đồng quản trị về hoạt động của Ban Giám đốc công ty*

- Ban Giám đốc công ty đã thực hiện đúng theo định hướng phát triển và các chỉ tiêu kế hoạch đã đề ra; Trong công tác điều hành luôn thể hiện với tinh thần trách nhiệm cao, tính năng động sáng tạo và đoàn kết, tận dụng tối đa các lợi thế, khắc phục khó khăn để hoàn thành tốt các chỉ tiêu kế hoạch đã đề ra.

- Việc triển khai các Nghị quyết, quyết định của Hội đồng quản trị được Ban Giám đốc thực hiện triệt để, có hiệu quả.

- Tình hình tài chính và các khoản chi phí được Ban Giám đốc kiểm soát tốt, không để xảy ra thiệt hại cho Công ty.

- Thực hiện tốt chính sách tiền lương, thưởng, cải thiện điều kiện làm việc cũng như nâng cao thu nhập cho người lao động.

3. *Các kế hoạch, định hướng của Hội đồng quản trị*

- Hỗ trợ Ban điều hành để tổ chức thực hiện thành công các chỉ tiêu kế hoạch sản xuất kinh doanh và các nội dung được Đại hội cổ đông phê duyệt phù hợp với chiến lược phát triển của Công ty;

- Tăng cường công tác kiểm tra, giám sát các hoạt động sản xuất kinh doanh để đưa ra giải pháp hỗ trợ kịp thời, tháo gỡ những khó khăn để thực hiện tốt kế hoạch sản xuất kinh doanh;

- Thực hiện đánh giá hiệu quả các dự án đầu tư, dự án kinh doanh, tính toán để phân bổ các chỉ tiêu đầu tư phù hợp, đảm bảo hoàn thành công tác đầu tư theo các mục tiêu kế hoạch đề ra;

- Chỉ đạo sâu sát, quyết liệt công tác mở rộng thị trường, tìm kiếm hợp đồng, dịch vụ, đặc biệt các dịch vụ có hàm lượng kỹ thuật cao, các dịch vụ của Nhà máy lọc dầu, các dự án EPC. Đồng thời hợp tác chiến lược với các đối tác có năng lực, kinh nghiệm trong và ngoài nước để phát triển, mở rộng các loại hình dịch vụ cốt lõi;

- Tiếp tục hoàn thiện hệ thống các quy chế quản lý, quản trị doanh nghiệp phù hợp với quy định của Nhà nước, Tập đoàn, Tổng công ty PTSC và tình hình hoạt động sản xuất kinh doanh của Công ty;

- Tiếp tục xây dựng và phát triển nguồn nhân lực chất lượng cao đáp ứng yêu cầu mở rộng các loại hình dịch vụ mới;

- Quan tâm và bảo vệ quyền lợi hợp pháp tối đa cho cổ đông và đảm bảo thu nhập và điều kiện làm việc của người lao động. Thực hiện các giải pháp khuyến khích

để người lao động giải tỏa vì sự phát triển của Công ty;

- Thực hiện những nhiệm vụ khác do Đại hội đồng cổ đông giao.

V. Quản trị công ty

1. Hội đồng quản trị

a) Thành viên và cơ cấu của Hội đồng quản trị: Hiện tại có 04 thành viên:

Họ và tên	Chức vụ	Tỉ lệ sở hữu CP	Các chức vụ khác
Ông Lê Văn Ngà	Chủ tịch HĐQT	0,008%	
Ông Phạm Hùng Phương	Thành viên HĐQT/Giám đốc	0,008%	Giám đốc Công ty
Ông Tô Ngọc Thụ	Thành viên HĐQT/Phó Giám đốc	0%	Phó Giám đốc Công ty
Ông Vũ Thanh Khiêm	Thành viên HĐQT	0,005%	Trưởng Ban Kỹ thuật sản xuất Tổng công ty PTSC

b) Các tiểu ban thuộc Hội đồng quản trị: Không có.

c) Hoạt động của Hội đồng quản trị:

- HĐQT luôn thực hiện, tuân thủ nghiêm túc Điều lệ tổ chức hoạt động của Công ty. Ngày 22/4/2022, Hội đồng quản trị đã tổ chức thành công Đại hội cổ đông thường niên năm 2022; trong năm 2022 đã tiến hành 04 cuộc họp và đã triển khai lấy ý kiến, ban hành các nghị quyết, quyết định liên quan đến thẩm quyền của Hội đồng quản trị.

- Các cuộc họp do Chủ tịch HĐQT chủ trì với các nội dung được chuẩn bị kỹ lưỡng và được tiến hành dân chủ bàn bạc, có biểu quyết và thống nhất cao.

- Nghị quyết, Quyết định của Hội đồng quản trị đều được lấy ý kiến đồng thuận của tất cả các thành viên trong Hội đồng quản trị và được phổ biến đến toàn Công ty để thực hiện.

- Hội đồng quản trị đã thực hiện đúng, đủ các báo cáo định kỳ, đột xuất theo quy định của Ủy ban Chứng khoán Nhà nước đối với Công ty đại chúng quy mô lớn và của Tổng công ty PTSC.

Hoạt động của các tiểu ban trong Hội đồng quản trị: Không có.

d) Danh sách các thành viên Hội đồng quản trị có chứng chỉ đào tạo về quản trị công ty: Các thành viên Hội đồng quản trị đều được tham gia các lớp tập huấn về quản lý công ty.

2. Ban Kiểm soát:

a) Thành viên và cơ cấu của Ban kiểm soát: Hiện tại có 03 thành viên:

Họ tên	Chức vụ	Tỉ lệ sở hữu CP	Các chức vụ khác
Ông: Nguyễn Thành Trung	Trưởng BKS	0%	Phụ trách Kế toán PTSC Hà Nội
Ông: Nguyễn Thanh Thuận	Thành viên	0%	Trưởng phó phòng TCHC Công ty TH

Họ tên	Chức vụ	Tỉ lệ sở hữu CP	Các chức vụ khác
Bà: Nguyễn Thị Duyên	Thành viên	0%	Tổ trưởng tổ hợp đồng mua sắm phòng QL Tàu và OM Công ty TH

b) Hoạt động của Ban kiểm soát:

Ban kiểm soát Công ty hợp định kỳ cùng với các kỳ họp HĐQT. Ban kiểm soát đã thực hiện đầy đủ nhiệm vụ và quyền hạn được quy định trong điều lệ của Công ty: giám sát, kiểm tra, thẩm tra báo cáo tài chính và các hoạt động sản xuất kinh doanh của Công ty nhằm bảo đảm tính chính xác, trung thực về báo cáo hoạt động của Công ty, nhằm đảm bảo quyền lợi của nhà đầu tư.

Hàng quý Ban Kiểm soát có báo cáo đánh giá hoạt động sản xuất kinh doanh, tình hình tài chính, hoạt động đầu tư của Công ty, đồng thời đưa ra những kiến nghị đối với HĐQT, Đại hội đồng cổ đông thường niên xem xét quyết định.

3. Các giao dịch, thù lao và các khoản lợi ích của Hội đồng quản trị, Ban giám đốc và Ban kiểm soát

a) Lương, thưởng, thù lao, các khoản lợi ích: Thù lao Hội đồng quản trị và Ban kiểm soát năm 2022 được trả theo mức Đại hội đồng cổ đông thông qua, cụ thể thù lao đối với Thành viên Hội đồng quản trị là 3.000.000 đồng-người/tháng; Trưởng Ban kiểm soát là 3.000.000 đồng/tháng; Thành viên ban kiểm soát là 2.000.000 đồng-người/tháng. Tiền lương của Chủ tịch Hội đồng quản trị chuyên trách và Ban Giám đốc được trả theo quy định tại Quy chế quản lý tiền lương của Công ty.

b) Giao dịch cổ phiếu của cổ đông nội bộ: Không có.

c) Hợp đồng hoặc giao dịch với cổ đông nội bộ: Không có.

VI. Báo cáo tài chính

1. Ý kiến kiểm toán: Theo ý kiến của chúng tôi, báo cáo tài chính đã phản ánh trung thực và hợp lý, trên các khía cạnh trọng yếu, tình hình tài chính của Công ty tại ngày 31 tháng 12 năm 2022, cũng như kết quả hoạt động kinh doanh và tình hình lưu chuyển tiền tệ cho năm tài chính kết thúc cùng ngày, phù hợp với chuẩn mực kế toán, chế độ kế toán doanh nghiệp Việt Nam và các quy định của pháp luật có liên quan đến việc lập và trình bày báo cáo tài chính.

2. Báo cáo tài chính được kiểm toán: Đính kèm.

Xác nhận của đại diện theo pháp luật
của Công ty



GIÁM ĐỐC
PHẠM HÙNG PHƯƠNG

**CÔNG TY CỔ PHẦN DỊCH VỤ KỸ THUẬT PTSC THANH HÓA
(TRƯỚC ĐÂY LÀ CÔNG TY CỔ PHẦN CẢNG DỊCH VỤ DẦU KHÍ TỔNG HỢP PTSC THANH HÓA)**

**BÁO CÁO TÀI CHÍNH
CHO NĂM TÀI CHÍNH KẾT THÚC NGÀY 31 THÁNG 12 NĂM 2022**



**CÔNG TY CỔ PHẦN DỊCH VỤ KỸ THUẬT PTSC THANH HÓA
(TRƯỚC ĐÂY LÀ CÔNG TY CỔ PHẦN CĂNG DỊCH VỤ DẦU KHÍ TỔNG HỢP PTSC THANH HÓA)**

**BÁO CÁO TÀI CHÍNH
CHO NĂM TÀI CHÍNH KẾT THÚC NGÀY 31 THÁNG 12 NĂM 2022**

NỘI DUNG	TRANG
Thông tin về doanh nghiệp	1
Báo cáo của Ban Giám đốc	2
Báo cáo kiểm toán độc lập	3
Bảng cân đối kế toán (Mẫu số B 01 – DN)	5
Báo cáo kết quả hoạt động kinh doanh (Mẫu số B 02 – DN)	7
Báo cáo lưu chuyển tiền tệ (Mẫu số B 03 – DN)	8
Thuyết minh báo cáo tài chính (Mẫu số B 09 – DN)	9

CÔNG TY CỔ PHẦN DỊCH VỤ KỸ THUẬT PTSC THANH HÓA
(TRƯỚC ĐÂY LÀ CÔNG TY CỔ PHẦN CĂNG DỊCH VỤ DẦU KHÍ TỔNG HỢP PTSC THANH HÓA)

THÔNG TIN VỀ DOANH NGHIỆP

**Giấy chứng nhận
đăng ký doanh nghiệp**

Số 2801448559 do Sở Kế hoạch và Đầu tư Tỉnh Thanh Hóa cấp lần đầu ngày 13 tháng 11 năm 2009 và Giấy chứng nhận đăng ký doanh nghiệp thay đổi gần nhất ngày 14 tháng 6 năm 2022.

Hội đồng Quản trị

Ông Lê Văn Ngà	Chủ tịch
Ông Phạm Hùng Phương	Thành viên
Ông Vũ Thanh Khiêm	Thành viên
Ông Tô Ngọc Thụ	Thành viên

Ban Kiểm soát

Ông Nguyễn Thành Trung	Trưởng ban (bổ nhiệm ngày 22 tháng 4 năm 2022)
Ông Trần Duy Nguyên	Trưởng ban (từ nhiệm ngày 22 tháng 4 năm 2022)
Bà Nguyễn Thị Duyên	Thành viên
Ông Nguyễn Thanh Thuận	Thành viên (bổ nhiệm ngày 22 tháng 4 năm 2022)
Ông Hoàng Sĩ Hiếu	Thành viên (từ nhiệm ngày 22 tháng 4 năm 2022)

Ban Giám đốc

Ông Phạm Hùng Phương	Giám đốc
Ông Tô Ngọc Thụ	Phó Giám đốc
Ông Nguyễn Hữu Hoan	Phó Giám đốc
Ông Nguyễn Khắc Dũng	Phó Giám đốc (từ nhiệm ngày 15 tháng 6 năm 2022)

**Người đại diện
theo pháp luật**

Ông Phạm Hùng Phương	Giám đốc
----------------------	----------

Trụ sở chính

Thôn Nam Sơn, Xã Nghi Sơn, Thị xã Nghi Sơn,
Tỉnh Thanh Hóa, Việt Nam

Công ty kiểm toán

Công ty TNHH PwC (Việt Nam)

CÔNG TY CỔ PHẦN DỊCH VỤ KỸ THUẬT PTSC THANH HÓA
(TRƯỚC ĐÂY LÀ CÔNG TY CỔ PHẦN CẢNG DỊCH VỤ DẦU KHÍ TỔNG HỢP PTSC THANH HÓA)

BÁO CÁO CỦA BAN GIÁM ĐỐC

Trách nhiệm của Ban Giám đốc của Công ty đối với Báo cáo Tài chính

Ban Giám đốc của Công ty Cổ phần Dịch vụ Kỹ thuật PTSC Thanh Hóa (Trước đây là Công ty Cổ phần Cảng Dịch vụ Dầu khí Tổng hợp PTSC Thanh Hóa) ("Công ty") chịu trách nhiệm lập báo cáo tài chính thể hiện trung thực và hợp lý tình hình tài chính của Công ty tại ngày 31 tháng 12 năm 2022, cũng như kết quả hoạt động kinh doanh và tình hình lưu chuyển tiền tệ của năm tài chính kết thúc vào ngày nêu trên. Trong việc lập báo cáo tài chính này, Ban Giám đốc được yêu cầu phải:

- chọn lựa các chính sách kế toán phù hợp và áp dụng một cách nhất quán;
- thực hiện các xét đoán và ước tính một cách hợp lý và thận trọng; và
- lập báo cáo tài chính trên cơ sở Công ty hoạt động liên tục trừ khi giả định Công ty hoạt động liên tục là không phù hợp.

Ban Giám đốc của Công ty chịu trách nhiệm bảo đảm rằng các sổ sách kế toán đúng đắn đã được thiết lập và duy trì để thể hiện tình hình tài chính của Công ty với độ chính xác hợp lý tại mọi thời điểm và để làm cơ sở lập báo cáo tài chính tuân thủ theo chế độ kế toán được trình bày ở Thuyết minh 2 của báo cáo tài chính. Ban Giám đốc của Công ty cũng chịu trách nhiệm đối với việc bảo vệ các tài sản của Công ty và thực hiện các biện pháp hợp lý để ngăn ngừa và phát hiện các gian lận hoặc nhầm lẫn.

Phê chuẩn Báo cáo Tài chính

Theo đây, chúng tôi phê chuẩn báo cáo tài chính đính kèm từ trang 5 đến trang 49. Báo cáo tài chính này phản ánh trung thực và hợp lý tình hình tài chính của Công ty tại ngày 31 tháng 12 năm 2022 cũng như kết quả hoạt động kinh doanh và tình hình lưu chuyển tiền tệ cho năm tài chính kết thúc cùng ngày nêu trên, phù hợp với các Chuẩn mực Kế toán Việt Nam, Chế độ Kế toán Doanh nghiệp Việt Nam và các quy định pháp lý có liên quan đến việc lập và trình bày báo cáo tài chính.

Thay mặt Ban Giám đốc 


Phạm Hùng Phương
Giám đốc

Tỉnh Thanh Hóa, Nước CHXHCN Việt Nam
Ngày 17 tháng 3 năm 2023

BÁO CÁO KIỂM TOÁN ĐỘC LẬP

GỬI CÁC CỔ ĐÔNG CỦA CÔNG TY CỔ PHẦN DỊCH VỤ KỸ THUẬT PTSC THANH HÓA (TRƯỚC ĐÂY LÀ CÔNG TY CỔ PHẦN CẢNG DỊCH VỤ DẦU KHÍ TỔNG HỢP PTSC THANH HÓA)

Chúng tôi đã kiểm toán báo cáo tài chính kèm theo của Công ty Cổ phần Dịch vụ Kỹ thuật PTSC Thanh Hóa (Trước đây là Công ty Cổ phần Cảng Dịch vụ Dầu khí Tổng hợp PTSC Thanh Hóa) (“Công ty”) được lập ngày 31 tháng 12 năm 2022, và được Ban Giám đốc của Công ty phê chuẩn ngày 17 tháng 3 năm 2023. Báo cáo tài chính này bao gồm: bảng cân đối kế toán tại ngày 31 tháng 12 năm 2022, báo cáo kết quả hoạt động kinh doanh và báo cáo lưu chuyển tiền tệ cho năm tài chính kết thúc cùng ngày nêu trên, và thuyết minh báo cáo tài chính bao gồm các chính sách kế toán chủ yếu từ trang 5 đến trang 49.

Trách nhiệm của Ban Giám đốc

Ban Giám đốc của Công ty chịu trách nhiệm về việc lập và trình bày trung thực và hợp lý báo cáo tài chính của Công ty theo các Chuẩn mực Kế toán Việt Nam, Chế độ kế toán Doanh nghiệp Việt Nam và các quy định pháp lý có liên quan đến việc lập và trình bày báo cáo tài chính và chịu trách nhiệm về kiểm soát nội bộ mà Ban Giám đốc xác định là cần thiết để đảm bảo cho việc lập và trình bày báo cáo tài chính không có sai sót trọng yếu do gian lận hoặc nhầm lẫn.

Trách nhiệm của Kiểm toán viên

Trách nhiệm của chúng tôi là đưa ra ý kiến về báo cáo tài chính này dựa trên kết quả cuộc kiểm toán. Chúng tôi đã tiến hành kiểm toán theo các Chuẩn mực Kiểm toán Việt Nam. Các chuẩn mực này yêu cầu chúng tôi tuân thủ chuẩn mực và các quy định về đạo đức nghề nghiệp và lập kế hoạch và thực hiện cuộc kiểm toán để đạt được sự đảm bảo hợp lý về việc liệu báo cáo tài chính của Công ty có còn sai sót trọng yếu hay không.

Công việc kiểm toán bao gồm thực hiện các thủ tục nhằm thu thập các bằng chứng kiểm toán về các số liệu và thuyết minh trên báo cáo tài chính. Các thủ tục kiểm toán được lựa chọn dựa trên xét đoán của kiểm toán viên, bao gồm đánh giá rủi ro có sai sót trọng yếu trong báo cáo tài chính do gian lận hoặc nhầm lẫn. Khi thực hiện đánh giá các rủi ro này, kiểm toán viên đã xem xét kiểm soát nội bộ của Công ty liên quan đến việc lập và trình bày báo cáo tài chính trung thực và hợp lý nhằm thiết kế các thủ tục kiểm toán phù hợp với tình hình thực tế, tuy nhiên không nhằm mục đích đưa ra ý kiến về hiệu quả của kiểm soát nội bộ của Công ty. Công việc kiểm toán cũng bao gồm việc đánh giá tính thích hợp của các chính sách kế toán được áp dụng và tính hợp lý của các ước tính kế toán của Ban Giám đốc cũng như đánh giá việc trình bày tổng thể báo cáo tài chính.

Chúng tôi tin tưởng rằng các bằng chứng kiểm toán mà chúng tôi đã thu thập được là đầy đủ và thích hợp để làm cơ sở cho ý kiến kiểm toán của chúng tôi.



Ý kiến của Kiểm toán viên

Theo ý kiến của chúng tôi, báo cáo tài chính đã phản ánh trung thực và hợp lý, trên các khía cạnh trọng yếu tình hình tài chính của Công ty tại ngày 31 tháng 12 năm 2022, cũng như kết quả hoạt động kinh doanh và tình hình lưu chuyển tiền tệ của Công ty cho năm tài chính kết thúc cùng ngày nêu trên, phù hợp với các Chuẩn mực Kế toán Việt Nam, Chế độ kế toán Doanh nghiệp Việt Nam và các quy định pháp lý có liên quan đến việc lập và trình bày báo cáo tài chính.

Thay mặt và đại diện cho Công ty TNHH PwC (Việt Nam)



Quách Thành Châu
Số Giấy CN ĐKHN kiểm toán:
0875-2023-006-1
Chữ ký được ủy quyền

Số hiệu báo cáo kiểm toán: HCM13049
TP. Hồ Chí Minh, ngày 17 tháng 3 năm 2023

Nguyễn Vũ Anh Tuấn
Số Giấy CN ĐKHN kiểm toán:
3631-2021-006-1

CÔNG TY CỔ PHẦN DỊCH VỤ KỸ THUẬT PTSC THANH HÓA
(TRƯỚC ĐÂY LÀ CÔNG TY CỔ PHẦN CẢNG DỊCH VỤ DẦU KHÍ TỔNG HỢP PTSC THANH HÓA)

Mẫu số B 01 – DN

BẢNG CÂN ĐỐI KẾ TOÁN

Mã số	TÀI SẢN	Thuyết minh	Tại ngày 31 tháng 12 năm	
			2022 VND	2021 VND
100	TÀI SẢN NGẮN HẠN		552.670.054.766	524.574.207.845
110	Tiền và các khoản tương đương tiền	3	91.137.689.125	31.889.987.897
111	Tiền		32.566.557.881	21.889.987.897
112	Các khoản tương đương tiền		58.571.131.244	10.000.000.000
120	Khoản đầu tư tài chính ngắn hạn		76.090.575.989	242.465.567.303
123	Đầu tư nắm giữ đến ngày đáo hạn	4	76.090.575.989	242.465.567.303
130	Các khoản phải thu ngắn hạn		294.152.297.491	187.418.133.980
131	Phải thu ngắn hạn của khách hàng	5	243.636.490.190	160.338.308.247
132	Trả trước cho người bán ngắn hạn	6	9.188.268.365	10.208.496.673
136	Phải thu ngắn hạn khác	7	48.481.537.890	25.751.490.368
137	Dự phòng phải thu ngắn hạn khó đòi	8	(7.153.998.954)	(8.880.161.308)
140	Hàng tồn kho		90.144.312.559	61.814.894.538
141	Hàng tồn kho	9	90.144.312.559	61.814.894.538
150	Tài sản ngắn hạn khác		1.145.179.602	985.624.127
151	Chi phí trả trước ngắn hạn	10(a)	1.032.388.134	985.624.127
152	Thuế GTGT được khấu trừ		112.791.468	-
200	TÀI SẢN DÀI HẠN		324.382.530.577	280.499.102.239
220	Tài sản cố định		283.930.794.730	271.535.867.372
221	Tài sản cố định hữu hình	11(a)	283.717.461.405	271.535.867.372
222	Nguyên giá		701.312.378.138	655.026.905.952
223	Giá trị khấu hao lũy kế		(417.594.916.733)	(383.491.038.580)
227	Tài sản cố định vô hình	11(b)	213.333.325	-
228	Nguyên giá		1.959.261.714	1.639.261.714
229	Giá trị khấu hao lũy kế		(1.745.928.389)	(1.639.261.714)
240	Tài sản dở dang dài hạn		17.960.971.850	1.776.766.181
242	Chi phí xây dựng cơ bản dở dang	12	17.960.971.850	1.776.766.181
260	Tài sản dài hạn khác		22.490.763.997	7.186.468.686
261	Chi phí trả trước dài hạn	10(b)	20.428.375.296	5.257.083.671
262	Tài sản thuế thu nhập hoãn lại	13	2.062.388.701	1.929.385.015
270	TỔNG TÀI SẢN		877.052.585.343	805.073.310.084


Các thuyết minh từ trang 9 đến trang 49 là một phần cấu thành báo cáo tài chính này.

CÔNG TY CỔ PHẦN DỊCH VỤ KỸ THUẬT PTSC THANH HÓA
(TRƯỚC ĐÂY LÀ CÔNG TY CỔ PHẦN CĂNG DỊCH VỤ DẦU KHÍ TỔNG HỢP PTSC THANH HÓA)

Mẫu số B 01 – DN

BẢNG CÂN ĐỐI KẾ TOÁN
(tiếp theo)

Mã số	NGUỒN VỐN	Thuyết minh	Tại ngày 31 tháng 12 năm	
			2022 VND	2021 VND
300	NỢ PHẢI TRẢ		350.404.028.394	272.346.178.858
310	Nợ ngắn hạn		332.154.476.115	257.667.069.208
311	Phải trả người bán ngắn hạn	14	186.850.442.563	133.903.688.559
312	Người mua trả tiền trước ngắn hạn	15	38.477.086.189	17.256.338.410
313	Thuế và các khoản phải nộp Nhà nước	16	1.477.805.953	3.037.548.747
314	Phải trả người lao động		14.043.665.398	28.216.706.105
315	Chi phí phải trả ngắn hạn	17	63.704.721.470	44.774.147.039
319	Phải trả ngắn hạn khác	18	23.722.799.716	25.680.205.520
322	Quỹ khen thưởng, phúc lợi	19	3.877.954.826	4.798.434.828
330	Nợ dài hạn		18.249.552.279	14.679.109.650
342	Dự phòng phải trả dài hạn	20	18.249.552.279	14.679.109.650
400	VỐN CHỦ SỞ HỮU		526.648.556.949	532.727.131.226
410	Vốn chủ sở hữu		526.648.556.949	532.727.131.226
411	Vốn góp của chủ sở hữu	21, 22	400.000.000.000	400.000.000.000
411a	- Cổ phiếu phổ thông có quyền biểu quyết		400.000.000.000	400.000.000.000
418	Quỹ đầu tư phát triển	22	79.968.321.676	68.891.859.680
421	Lợi nhuận sau thuế ("LNST") chưa phân phối	22	46.680.235.273	63.835.271.546
421a	- LNST chưa phân phối lũy kế của các năm trước		19.220.578.552	26.913.731.559
421b	- LNST chưa phân phối của năm nay		27.459.656.721	36.921.539.987
440	TỔNG NGUỒN VỐN		877.052.585.343	805.073.310.084



Lê Bá Tùng
Người lập



Nguyễn Văn Mạnh
Kế toán Trưởng



Phạm Hùng Phương
Giám đốc
Ngày 17 tháng 3 năm 2023

Các thuyết minh từ trang 9 đến trang 49 là một phần cấu thành báo cáo tài chính này.

CÔNG TY CỔ PHẦN DỊCH VỤ KỸ THUẬT PTSC THANH HÓA
(TRƯỚC ĐÂY LÀ CÔNG TY CỔ PHẦN CẢNG DỊCH VỤ DẦU KHÍ TỔNG HỢP PTSC THANH HÓA)

Mẫu số B 02 – DN

BÁO CÁO KẾT QUẢ HOẠT ĐỘNG KINH DOANH

Mã số	Thuyết minh	Năm tài chính kết thúc ngày 31 tháng 12 năm	
		2022 VND	2021 VND
01	Doanh thu bán hàng và cung cấp dịch vụ	942.102.191.345	735.194.672.303
02	Các khoản giảm trừ doanh thu	-	-
10	Doanh thu thuần về bán hàng và cung cấp dịch vụ	942.102.191.345	735.194.672.303
11	Giá vốn hàng bán và dịch vụ cung cấp	(891.772.145.931)	(669.436.633.406)
20	Lợi nhuận gộp về bán hàng và cung cấp dịch vụ	50.330.045.414	65.758.038.897
21	Doanh thu hoạt động tài chính	10.513.930.695	9.804.565.068
22	Chi phí tài chính	(92.095.731)	(119.799.723)
26	Chi phí quản lý doanh nghiệp	(32.181.005.014)	(35.542.214.314)
30	Lợi nhuận thuần từ hoạt động kinh doanh	28.570.875.364	39.900.589.928
31	Thu nhập khác	980.734.561	371.326.485
32	Chi phí khác	(518.098.914)	(798.817.839)
40	Lợi nhuận/(lỗ) khác	462.635.647	(427.491.354)
50	Tổng lợi nhuận kế toán trước thuế	29.033.511.011	39.473.098.574
51	Chi phí thuế thu nhập doanh nghiệp ("TNDN") hiện hành	(1.706.857.976)	(2.844.413.419)
52	Thu nhập thuế TNDN hoãn lại	133.003.686	292.854.832
60	Lợi nhuận sau thuế TNDN	27.459.656.721	36.921.539.987
70	Lãi cơ bản trên cổ phiếu	584	785
71	Lãi suy giảm trên cổ phiếu	584	785



Lê Bá Tùng
Người lập



Nguyễn Văn Mạnh
Kế toán Trưởng



Phạm Hùng Phương
Giám đốc

Ngày 17 tháng 3 năm 2023

Các thuyết minh từ trang 9 đến trang 49 là một phần cấu thành báo cáo tài chính này.

CÔNG TY CỔ PHẦN DỊCH VỤ KỸ THUẬT PTSC THANH HÓA
(TRƯỚC ĐÂY LÀ CÔNG TY CỔ PHẦN CẢNG DỊCH VỤ DẦU KHÍ TỔNG HỢP PTSC THANH HÓA)

Mẫu số B 03 – DN

BÁO CÁO LƯU CHUYỂN TIỀN TỆ
(Theo phương pháp gián tiếp)

Mã số	Thuyết minh	Năm tài chính kết thúc ngày 31 tháng 12 năm	
		2022 VND	2021 VND
LƯU CHUYỂN TIỀN TỪ HOẠT ĐỘNG KINH DOANH			
01	Lợi nhuận kế toán trước thuế	29.033.511.011	39.473.098.574
	Điều chỉnh cho các khoản:		
02	Khấu hao tài sản cố định ("TSCĐ")	35.348.440.126	37.263.319.467
03	Các khoản dự phòng	1.844.280.275	6.742.074.187
04	Lỗ/(lãi) chênh lệch tỷ giá hối đoái do đánh giá lại các khoản mục tiền tệ có gốc ngoại tệ	392.513.962	(1.869.227)
05	Lãi từ hoạt động đầu tư	(10.108.290.637)	(9.772.606.047)
08	Lợi nhuận từ hoạt động kinh doanh trước những thay đổi vốn lưu động	56.510.454.737	73.704.016.954
09	(Tăng)/giảm các khoản phải thu	(71.824.374.866)	40.761.914.724
10	(Tăng)/giảm hàng tồn kho	(28.329.418.021)	7.880.083.684
11	Tăng/(giảm) các khoản phải trả	63.813.074.321	(4.989.705.873)
12	(Tăng)/giảm chi phí trả trước	(15.218.055.632)	4.274.629.310
15	Thuế TNDN đã nộp	(2.461.477.377)	(2.899.427.957)
17	Tiền chi khác từ hoạt động kinh doanh	(6.458.711.000)	(5.142.711.002)
20	Lưu chuyển tiền thuần từ hoạt động kinh doanh	(3.968.507.838)	113.588.799.840
LƯU CHUYỂN TIỀN TỪ HOẠT ĐỘNG ĐẦU TƯ			
21	Tiền chi để mua sắm, xây dựng TSCĐ	(51.725.582.664)	(10.944.425.849)
23	Tiền chi đầu tư nắm giữ đến ngày đáo hạn ngắn hạn	(25.000.000.000)	(147.134.557.415)
24	Tiền thu hồi đầu tư nắm giữ đến ngày đáo hạn ngắn hạn	154.922.187.857	41.417.904.403
27	Tiền thu lãi tiền gửi	13.264.676.335	7.583.458.512
30	Lưu chuyển tiền thuần từ hoạt động đầu tư	91.461.281.528	(109.077.620.349)
LƯU CHUYỂN TIỀN TỪ HOẠT ĐỘNG TÀI CHÍNH			
36	Tiền chi trả cổ tức	(27.852.558.500)	(27.790.126.000)
40	Lưu chuyển thuần từ hoạt động tài chính	(27.852.558.500)	(27.790.126.000)
50	Lưu chuyển tiền thuần trong năm	59.640.215.190	(23.278.946.509)
60	Tiền và tương đương tiền đầu năm	31.889.987.897	55.167.065.179
61	Ảnh hưởng của thay đổi tỷ giá hối đoái quy đổi ngoại tệ	(392.513.962)	1.869.227
70	Tiền và tương đương tiền cuối năm	91.137.689.125	31.889.987.897



Lê Bá Tùng
Người lập



Nguyễn Văn Mạnh
Kê toán Trưởng



Phạm Hùng Phương
Giám đốc

Ngày 17 tháng 3 năm 2023

Các thuyết minh từ trang 9 đến trang 49 là một phần cấu thành báo cáo tài chính này.

CÔNG TY CỔ PHẦN DỊCH VỤ KỸ THUẬT PTSC THANH HÓA
(TRƯỚC ĐÂY LÀ CÔNG TY CỔ PHẦN CẢNG DỊCH VỤ DẦU KHÍ TỔNG HỢP PTSC THANH HÓA)

Mẫu số B 09 – DN

THUYẾT MINH BÁO CÁO TÀI CHÍNH
CHO NĂM TÀI CHÍNH KẾT THÚC NGÀY 31 THÁNG 12 NĂM 2022

1 ĐẶC ĐIỂM HOẠT ĐỘNG CỦA CÔNG TY

Hình thức sở hữu vốn

Công ty Cổ phần Dịch vụ Kỹ thuật PTSC Thanh Hóa (trước đây là Công ty Cổ phần Cảng Dịch vụ Dầu khí Tổng hợp PTSC Thanh Hóa) là một công ty cổ phần được thành lập tại nước CHXHCN Việt Nam theo Giấy chứng nhận đăng ký doanh nghiệp số 2801449559 do Sở Kế hoạch và Đầu tư Tỉnh Thanh Hóa cấp lần đầu ngày 13 tháng 11 năm 2009.

Theo Giấy chứng nhận đăng ký doanh nghiệp điều chỉnh gần nhất được cấp ngày 14 tháng 6 năm 2022, Công ty Cổ phần Cảng Dịch vụ Dầu khí Tổng hợp PTSC Thanh Hóa đã đổi tên thành Công ty Cổ phần Dịch vụ Kỹ thuật PTSC Thanh Hóa (“Công ty”).

Cổ đông chính của Công ty là Tổng công ty Cổ phần Dịch vụ Kỹ thuật Dầu khí Việt Nam (gọi tắt là “Tổng Công ty PTSC”). Chi tiết về tỷ lệ phần trăm góp vốn được trình bày ở Thuyết minh 21.

Cổ phiếu của Công ty đã chính thức giao dịch tại sàn chứng khoán UPCOM của Sở Giao dịch Chứng khoán Thành phố Hà Nội kể từ ngày 29 tháng 11 năm 2016 với mã giao dịch cổ phiếu là PSN, theo Quyết định số 783/QĐ-SGDHN do Phó Tổng Giám đốc Sở Giao dịch Chứng khoán Hà Nội ký ngày 29 tháng 11 năm 2016.

Hoạt động chính

Lĩnh vực kinh doanh của Công ty là kinh doanh dịch vụ kỹ thuật dầu khí; kinh doanh các dịch vụ quản lý, điều hành và khai thác cảng; kinh doanh các dịch vụ cảng và logistics; cung cấp lao động chuyên ngành dầu khí; chế tạo, sửa chữa và bảo dưỡng cơ khí; vận chuyển, bốc xếp, bảo quản, kiểm đếm và giao nhận hàng hóa; kinh doanh vận tải đa phương thức trong và ngoài nước; cung cấp vật tư, thiết bị, thực phẩm phục vụ ngành dầu khí, đại lý tàu biển; cung cấp dịch vụ thử tải, kiểm tra không phá hủy, xử lý nhiệt trước và sau khi hàn, cung cấp dịch vụ hạ thủy, nâng hạng nặng, dịch vụ cân; kinh doanh nhiên liệu, xăng dầu, mỡ bôi trơn và các sản phẩm dầu khí; kinh doanh phân đạm và hóa chất phục vụ nông nghiệp.

Hoạt động chính của Công ty bao gồm:

- Kinh doanh dịch vụ căn cứ cảng và logistics;
- Dịch vụ tàu lai;
- Dịch vụ gia công cơ khí;
- Dịch vụ sửa chữa, bảo dưỡng;
- Dịch vụ cung cấp lao động chuyên ngành dầu khí; và
- Kinh doanh nhiên liệu và các sản phẩm dầu khí.

Chu kỳ sản xuất, kinh doanh thông thường

Chu kỳ sản xuất kinh doanh thông thường của Công ty là trong vòng 12 tháng.

Số lượng nhân viên

Tại ngày 31 tháng 12 năm 2022, Công ty có 464 nhân viên (tại ngày 31 tháng 12 năm 2021: 437 nhân viên).

2 CÁC CHÍNH SÁCH KẾ TOÁN CHỦ YẾU

2.1 Cơ sở của việc lập báo cáo tài chính

Báo cáo tài chính đã được lập theo các Chuẩn mực Kế toán Việt Nam, Chế độ Kế toán Doanh nghiệp Việt Nam và các quy định pháp lý có liên quan đến việc lập và trình bày báo cáo tài chính. Báo cáo tài chính được lập theo nguyên tắc giá gốc.

Báo cáo tài chính kèm theo không nhằm phản ánh tình hình tài chính, kết quả hoạt động kinh doanh, và tình hình lưu chuyển tiền tệ theo các nguyên tắc và thông lệ kế toán thường được chấp nhận ở các nước và các thể chế khác ngoài nước Việt Nam. Các nguyên tắc và thông lệ kế toán sử dụng tại nước Việt Nam có thể khác với các nguyên tắc và thông lệ kế toán tại các nước và các thể chế khác.

2.2 Năm tài chính

Năm tài chính của Công ty bắt đầu từ ngày 1 tháng 1 đến ngày 31 tháng 12.

2.3 Đơn vị tiền tệ sử dụng trong kế toán

Công ty sử dụng đơn vị tiền tệ trong kế toán và trình bày trên báo cáo tài chính là Đồng Việt Nam ("VND" hoặc "Đồng").

2.4 Các loại tỷ giá hối đoái áp dụng trong kế toán

Các nghiệp vụ phát sinh bằng ngoại tệ được quy đổi theo tỷ giá giao dịch thực tế áp dụng tại ngày phát sinh nghiệp vụ. Chênh lệch tỷ giá phát sinh từ các nghiệp vụ này được ghi nhận là thu nhập hoặc chi phí trong báo cáo kết quả hoạt động kinh doanh.

Tài sản và nợ phải trả bằng tiền tệ có gốc ngoại tệ tại ngày của bảng cân đối kế toán lần lượt được quy đổi theo tỷ giá mua và tỷ giá bán ngoại tệ của ngân hàng thương mại nơi Công ty thường xuyên có giao dịch áp dụng tại ngày bảng cân đối kế toán. Các khoản ngoại tệ gửi ngân hàng tại ngày của bảng cân đối kế toán được quy đổi theo tỷ giá mua của chính ngân hàng thương mại nơi Công ty mở tài khoản ngoại tệ. Chênh lệch tỷ giá phát sinh từ việc quy đổi này được ghi nhận là thu nhập hoặc chi phí trong báo cáo kết quả hoạt động kinh doanh.

2.5 Tiền và các khoản tương đương tiền

Tiền và các khoản tương đương tiền bao gồm tiền mặt tại quỹ, tiền gửi ngân hàng, tiền gửi ngân hàng không kỳ hạn, và các khoản đầu tư ngắn hạn khác có thời hạn đáo hạn ban đầu không quá ba tháng.

2 CÁC CHÍNH SÁCH KẾ TOÁN CHỦ YẾU (tiếp theo)

2.6 Các khoản phải thu

Các khoản phải thu thể hiện giá trị ghi sổ của các khoản phải thu khách hàng gồm các khoản phải thu mang tính chất thương mại phát sinh từ giao dịch bán hàng hóa, cung cấp dịch vụ; và các khoản phải thu khác không có tính thương mại, không liên quan đến giao dịch bán hàng hóa và cung cấp dịch vụ. Dự phòng các khoản phải thu khó đòi được lập cho từng khoản phải thu căn cứ vào thời gian quá hạn trả nợ gốc theo cam kết nợ ban đầu (từ sáu tháng trở lên và không tính đến việc gia hạn nợ giữa các bên), hoặc căn cứ vào mức tổn thất dự kiến có thể xảy ra do người nợ khó có khả năng thanh toán do bị thanh lý, phá sản hay các khó khăn tương tự. Các khoản phải thu được xác định là không thể thu hồi sẽ được xóa sổ.

Các khoản phải thu được phân loại ngắn hạn và dài hạn trên bảng cân đối kế toán căn cứ theo kỳ hạn còn lại của các khoản phải thu tại ngày của bảng cân đối kế toán tới ngày đến hạn thu hồi.

2.7 Hàng tồn kho

Hàng tồn kho được thể hiện theo giá thấp hơn giữa giá gốc và giá trị thuần có thể thực hiện được. Giá gốc được xác định trên cơ sở bình quân gia quyền và bao gồm chi phí nguyên vật liệu trực tiếp, chi phí lao động trực tiếp, chi phí sản xuất chung, chi phí mua, chi phí chế biến, và các chi phí khác, nếu có, để có được hàng tồn kho ở địa điểm và trạng thái hiện tại. Giá trị thuần có thể thực hiện được là giá bán ước tính của hàng tồn kho trong năm kinh doanh bình thường trừ chi phí ước tính để hoàn thành sản phẩm và chi phí ước tính cần thiết cho việc tiêu thụ như chi phí tiếp thị, chi phí bán hàng và chi phí phân phối.

Công ty áp dụng phương pháp kê khai thường xuyên để hạch toán hàng tồn kho.

Dự phòng được lập, theo các quy định kế toán hiện hành, cho hàng tồn kho bị lỗi thời, kém chất lượng, chậm lưu chuyển và bị hỏng. Chênh lệch giữa khoản dự phòng phải lập ở cuối kỳ kế toán này và khoản dự phòng đã lập ở cuối năm trước được ghi nhận tăng hoặc giảm chi phí sản xuất kinh doanh giá vốn hàng bán trong năm.

2.8 Đầu tư nắm giữ đến ngày đáo hạn

Các khoản đầu tư nắm giữ đến ngày đáo hạn là các khoản đầu tư ngắn hạn mà Công ty có ý định và có khả năng giữ đến ngày đáo hạn.

Các khoản đầu tư nắm giữ đến ngày đáo hạn này bao gồm các khoản tiền gửi ngân hàng có kỳ hạn và các khoản đầu tư nắm giữ đến ngày đáo hạn khác. Các khoản đầu tư này được ghi nhận theo giá gốc. Sau đó, Ban Giám đốc thực hiện việc rà soát đối với tất cả các khoản đầu tư để ghi nhận dự phòng vào cuối kỳ kế toán.

2 CÁC CHÍNH SÁCH KẾ TOÁN CHỦ YẾU (tiếp theo)

2.8 Đầu tư nắm giữ đến ngày đáo hạn (tiếp theo)

Dự phòng giảm giá đầu tư nắm giữ đến ngày đáo hạn được lập trên cơ sở có bằng chứng chắc chắn cho thấy một phần hoặc toàn bộ khoản đầu tư có thể không thu hồi được. Chênh lệch giữa khoản dự phòng lập ở cuối kỳ kế toán này và khoản dự phòng đã lập ở cuối kỳ kế toán trước được ghi nhận tăng hoặc giảm chi phí tài chính trong năm. Khoản dự phòng được hoàn nhập không vượt quá giá trị ghi sổ ban đầu.

Các khoản đầu tư nắm giữ đến ngày đáo hạn được phân loại ngắn hạn và dài hạn trên bảng cân đối kế toán căn cứ theo kỳ hạn còn lại của các khoản đầu tư nắm giữ đến ngày đáo hạn tại ngày của bảng cân đối kế toán đến ngày đáo hạn.

2.9 Hợp đồng xây dựng

Hợp đồng xây dựng là một hợp đồng được thỏa thuận để xây dựng một tài sản hoặc tổ hợp các tài sản có liên quan chặt chẽ hay phụ thuộc lẫn nhau về mặt thiết kế, công nghệ, chức năng hoặc mục đích sử dụng cơ bản của chúng.

Khi kết quả thực hiện hợp đồng xây dựng có thể ước tính một cách đáng tin cậy và nhà thầu được thanh toán cho khối lượng thực hiện và đã được khách hàng xác nhận, thì doanh thu và chi phí liên quan đến hợp đồng được ghi nhận tương ứng với phần công việc đã hoàn thành và được khách hàng xác nhận.

Khi kết quả thực hiện hợp đồng xây dựng không thể ước tính một cách đáng tin cậy thì doanh thu của hợp đồng chỉ được ghi nhận tương đương với các chi phí của hợp đồng đã phát sinh mà việc thu hồi là tương đối chắc chắn. Chi phí của hợp đồng chỉ được ghi nhận khi các chi phí này đã phát sinh trong năm.

2.10 Tài sản cố định (“TSCĐ”)

TSCĐ hữu hình và TSCĐ vô hình

TSCĐ được phản ánh theo nguyên giá trừ khấu hao lũy kế. Nguyên giá bao gồm các chi phí liên quan trực tiếp đến việc có được TSCĐ ở trạng thái sẵn sàng sử dụng, trong đó nguyên giá TSCĐ hình thành do mua sắm bao gồm giá mua và toàn bộ các chi phí khác liên quan trực tiếp đến việc đưa tài sản vào trạng thái sẵn sàng sử dụng.

2 CÁC CHÍNH SÁCH KẾ TOÁN CHỦ YẾU (tiếp theo)

2.10 Tài sản cố định (“TSCĐ”) (tiếp theo)

Khấu hao

TSCĐ hữu hình được khấu hao theo phương pháp đường thẳng để giảm dần giá trị phải khấu hao trong suốt thời gian hữu dụng ước tính. Giá trị phải khấu hao là nguyên giá của TSCĐ ghi trên báo cáo tài chính trừ đi (-) giá trị thanh lý ước tính của tài sản đó. Thời gian hữu dụng ước tính của các nhóm tài sản như sau:

Nhà xưởng và vật kiến trúc	5 – 33 năm
Máy móc thiết bị	3 – 15 năm
Phương tiện vận tải	6 – 8 năm
Thiết bị quản lý	3 – 5 năm
TSCĐ hữu hình khác	7 – 14 năm
Phần mềm máy tính	3 – 8 năm

Thanh lý

Lãi hoặc lỗ phát sinh do thanh lý, nhượng bán TSCĐ được xác định bằng số chênh lệch giữa số tiền thu thuần do thanh lý với giá trị còn lại của TSCĐ và được ghi nhận là thu nhập hoặc chi phí trong báo cáo kết quả hoạt động kinh doanh.

Chi phí xây dựng cơ bản dở dang

Chi phí xây dựng cơ bản dở dang thể hiện giá trị của các tài sản đang trong quá trình xây dựng phục vụ mục đích sản xuất, cho thuê, quản trị hoặc cho bất kỳ mục đích nào khác, bao gồm chi phí xây dựng; chi phí thiết bị và chi phí tư vấn đầu tư xây dựng. Khấu hao của những tài sản này, cũng giống như các loại TSCĐ khác, sẽ bắt đầu được trích khi tài sản đã sẵn sàng cho mục đích sử dụng.

2.11 Thuê tài sản

Thuê hoạt động là loại hình thuê TSCĐ mà phần lớn rủi ro và lợi ích gắn liền với quyền sở hữu của tài sản thuộc về bên cho thuê. Khoản thanh toán dưới hình thức thuê hoạt động được hạch toán vào báo cáo kết quả hoạt động kinh doanh theo phương pháp đường thẳng dựa trên thời hạn thuê hoạt động.

2 CÁC CHÍNH SÁCH KẾ TOÁN CHỦ YẾU (tiếp theo)

2.12 Chi phí trả trước

Chi phí trả trước bao gồm chi phí trả trước ngắn hạn và chi phí trả trước dài hạn trên bảng cân đối kế toán. Chi phí trả trước ngắn hạn phản ánh số tiền trả trước để được cung cấp dịch vụ; hoặc các công cụ, dụng cụ không thỏa mãn điều kiện ghi nhận TSCĐ; trong khoảng thời gian không quá 12 tháng hoặc một chu kỳ sản xuất kinh doanh kể từ ngày trả trước. Chi phí trả trước dài hạn phản ánh số tiền trả trước để được cung cấp dịch vụ; hoặc các công cụ, dụng cụ không thỏa mãn điều kiện ghi nhận TSCĐ; có thời hạn trên 12 tháng hoặc hơn một chu kỳ sản xuất kinh doanh kể từ ngày trả trước. Các khoản chi phí trả trước này được ghi nhận theo giá gốc và được phân bổ theo phương pháp đường thẳng dựa trên thời gian hữu dụng ước tính.

2.13 Nợ phải trả

Các khoản nợ phải trả được phân loại dựa vào tính chất bao gồm:

- Phải trả người bán gồm các khoản phải trả mang tính chất thương mại phát sinh từ giao dịch mua hàng hóa và cung cấp dịch vụ; và
- Phải trả khác gồm các khoản phải trả không có tính thương mại, không liên quan đến giao dịch mua hàng hóa và cung cấp dịch vụ.

Các khoản nợ phải trả được phân loại ngắn hạn và dài hạn trên bảng cân đối kế toán căn cứ theo kỳ hạn còn lại của các khoản nợ phải trả tại ngày của bảng cân đối kế toán.

2.14 Chi phí phải trả

Bao gồm các khoản phải trả cho hàng hóa, dịch vụ đã nhận được từ người bán trong năm báo cáo nhưng thực tế chưa chi trả do chưa có hóa đơn hoặc chưa đủ hồ sơ, tài liệu kế toán, được ghi nhận vào chi phí sản xuất kinh doanh của năm báo cáo.

2.15 Các khoản dự phòng

Các khoản dự phòng được ghi nhận khi Công ty có nghĩa vụ nợ hiện tại, pháp lý hoặc liên đới, phát sinh từ các sự kiện đã xảy ra; việc thanh toán nghĩa vụ nợ có thể sẽ dẫn đến sự giảm sút về những lợi ích kinh tế và giá trị của nghĩa vụ nợ đó được ước tính một cách đáng tin cậy. Dự phòng không được ghi nhận cho các khoản lỗ hoạt động trong tương lai.

Dự phòng được tính trên cơ sở các khoản chi phí dự tính phải thanh toán nghĩa vụ nợ. Nếu ảnh hưởng về giá trị thời gian của tiền là trọng yếu thì dự phòng được tính trên cơ sở giá trị hiện tại với tỷ lệ chiết khấu trước thuế và phản ánh những đánh giá trên thị trường hiện tại về giá trị thời gian của tiền và rủi ro cụ thể của khoản nợ đó. Giá trị tăng lên do ảnh hưởng của yếu tố thời gian được ghi nhận là chi phí tài chính. Chênh lệch giữa khoản dự phòng lập ở cuối kỳ kế toán này và khoản dự phòng đã lập chưa sử dụng ở cuối kỳ kế toán trước được ghi nhận tăng hoặc giảm chi phí sản xuất kinh doanh trong năm.

2 CÁC CHÍNH SÁCH KẾ TOÁN CHỦ YẾU (tiếp theo)

2.16 Vốn chủ sở hữu

Vốn góp của chủ sở hữu được ghi nhận theo số thực tế đã góp của các cổ đông và được phản ánh theo mệnh giá của cổ phiếu.

LNST chưa phân phối phản ánh kết quả kinh doanh sau thuế TNDN của Công ty tại thời điểm báo cáo.

2.17 Phân chia lợi nhuận

Cổ tức được ghi nhận là một khoản phải trả trong báo cáo tài chính của năm kế toán dựa vào ngày chốt danh sách cổ đông theo Nghị quyết của Hội đồng Quản trị sau khi phương án chi trả cổ tức được thông qua tại Đại hội đồng Cổ đông.

LNST TNDN có thể được chia cho các cổ đông sau khi được Đại hội đồng Cổ đông phê duyệt và sau khi đã trích lập các quỹ dự phòng theo điều lệ của Công ty và các quy định của pháp luật Việt Nam.

Công ty trích lập các quỹ sau:

(a) Quỹ đầu tư phát triển

Quỹ đầu tư phát triển được trích lập từ LNST TNDN của Công ty và được các cổ đông phê duyệt tại Đại hội đồng Cổ đông. Quỹ được sử dụng để đầu tư mở rộng và phát triển kinh doanh.

(b) Quỹ khen thưởng, phúc lợi

Quỹ khen thưởng, phúc lợi được trích lập từ LNST TNDN của Công ty và được các cổ đông phê duyệt tại Đại hội đồng Cổ đông. Quỹ được trình bày là một khoản phải trả trên bảng cân đối kế toán và được sử dụng cho công tác khen thưởng, cải thiện và nâng cao đời sống vật chất, tinh thần của người lao động theo quy định.

2.18 Ghi nhận doanh thu

(a) Doanh thu bán hàng

Doanh thu bán hàng được ghi nhận trong báo cáo kết quả hoạt động kinh doanh khi đồng thời thỏa mãn tất cả năm (5) điều kiện sau:

- Công ty đã chuyển giao phần lớn rủi ro và lợi ích gắn liền với quyền sở hữu hàng hóa cho người mua;
- Công ty không còn nắm giữ quyền quản lý hàng hóa như người sở hữu hàng hóa hoặc quyền kiểm soát hàng hóa;
- Doanh thu được xác định tương đối chắc chắn;
- Công ty sẽ thu được lợi ích kinh tế từ giao dịch bán hàng; và
- Xác định được chi phí liên quan đến giao dịch bán hàng.

2 CÁC CHÍNH SÁCH KẾ TOÁN CHỦ YẾU (tiếp theo)

2.18 Ghi nhận doanh thu (tiếp theo)

(a) Doanh thu bán hàng (tiếp theo)

Doanh thu không được ghi nhận khi có yếu tố không chắc chắn mang tính trọng yếu về khả năng thu được tiền bán hàng hoặc khả năng hàng bán bị trả lại.

Doanh thu được ghi nhận phù hợp với “bản chất hơn hình thức” và được phân bổ theo nghĩa vụ cung ứng hàng hóa.

(b) Doanh thu từ hợp đồng xây dựng

Doanh thu từ hợp đồng xây dựng bao gồm doanh thu ban đầu được ghi trong hợp đồng xây dựng; các khoản tăng, giảm khi thực hiện hợp đồng; các khoản tiền thưởng; các khoản thanh toán khác mà Công ty thu được từ khách hàng hay một bên khác để bù đắp cho các chi phí không bao gồm trong giá hợp đồng, các khoản thanh toán mà khách hàng sẽ chấp thuận bồi thường, và các khoản thanh toán khác nếu có khả năng làm thay đổi doanh thu, và có thể xác định được một cách đáng tin cậy. Nguyên tắc ghi nhận doanh thu từ hợp đồng xây dựng được trình bày tại Thuyết minh 2.9.

(c) Doanh thu cung cấp dịch vụ

Doanh thu cung cấp dịch vụ được ghi nhận trong báo cáo kết quả hoạt động kinh doanh khi dịch vụ đã được cung cấp, bằng cách tính mức độ hoàn thành của từng giao dịch, dựa trên cơ sở đánh giá tỉ lệ dịch vụ đã cung cấp so với tổng khối lượng dịch vụ phải cung cấp. Doanh thu cung cấp dịch vụ chỉ được ghi nhận khi đồng thời thỏa mãn bốn (4) điều kiện sau:

- Doanh thu được xác định tương đối chắc chắn;
- Có khả năng thu được lợi ích kinh tế từ giao dịch cung cấp dịch vụ đó;
- Xác định được phần công việc đã hoàn thành tại ngày của bảng cân đối kế toán; và
- Xác định được chi phí phát sinh cho giao dịch và chi phí để hoàn thành giao dịch cung cấp dịch vụ đó.

(d) Thu nhập lãi

Thu nhập lãi được ghi nhận khi được hưởng.

2.19 Giá vốn hàng bán và dịch vụ cung cấp

Giá vốn hàng bán và dịch vụ cung cấp là tổng chi phí phát sinh của hàng hóa xuất bán và dịch vụ cung cấp cho khách hàng trong năm, được ghi nhận theo nguyên tắc phù hợp với doanh thu và nguyên tắc thận trọng.

2.20 Chi phí tài chính

Chi phí tài chính phản ánh những khoản chi phí hoạt động tài chính phát sinh trong năm chủ yếu bao gồm các khoản lỗ phát sinh khi bán ngoại tệ; và lỗ tỷ giá hối đoái.

2 CÁC CHÍNH SÁCH KẾ TOÁN CHỦ YẾU (tiếp theo)

2.21 Chi phí quản lý doanh nghiệp

Chi phí quản lý doanh nghiệp phản ánh các chi phí thực tế phát sinh trong quá trình quản lý chung của Công ty.

2.22 Thuế TNDN hiện hành và thuế TNDN hoãn lại

Thuế TNDN bao gồm toàn bộ số thuế thu nhập tính trên thu nhập chịu thuế TNDN. Chi phí thuế TNDN bao gồm chi phí thuế TNDN hiện hành và chi phí thuế TNDN hoãn lại.

Thuế TNDN hiện hành là số thuế TNDN phải nộp hoặc thu hồi được tính trên thu nhập chịu thuế và thuế suất thuế TNDN của năm hiện hành. Thuế TNDN hiện hành và thuế TNDN hoãn lại được ghi nhận là thu nhập hay chi phí khi xác định lợi nhuận hoặc lỗ của năm phát sinh, ngoại trừ trường hợp thuế TNDN phát sinh từ một giao dịch hoặc sự kiện được ghi nhận trực tiếp vào vốn chủ sở hữu trong cùng năm hay một năm khác.

Thuế TNDN hoãn lại, sử dụng phương pháp công nợ, được tính đầy đủ dựa trên các khoản chênh lệch tạm thời giữa giá trị ghi sổ của các khoản mục tài sản và nợ phải trả trên báo cáo tài chính và cơ sở tính thuế thu nhập của các khoản mục này. Thuế TNDN hoãn lại không được ghi nhận khi nợ thuế TNDN hoãn lại phải trả phát sinh từ ghi nhận ban đầu của một tài sản hay nợ phải trả của một giao dịch mà giao dịch này không phải là giao dịch sáp nhập doanh nghiệp, không có ảnh hưởng đến lợi nhuận kế toán hoặc lợi nhuận/lỗ tính thuế TNDN tại thời điểm phát sinh giao dịch. Thuế TNDN hoãn lại được tính theo thuế suất dự tính được áp dụng trong niên độ mà tài sản được thu hồi hoặc khoản nợ phải trả được thanh toán dựa trên thuế suất đã ban hành hoặc xem như có hiệu lực tại ngày của bảng cân đối kế toán.

Tài sản thuế TNDN hoãn lại được ghi nhận khi có khả năng sẽ có lợi nhuận tính thuế TNDN trong tương lai để sử dụng những chênh lệch tạm thời được khấu trừ.

2.23 Các bên liên quan

Các doanh nghiệp, các cá nhân, trực tiếp hay gián tiếp qua một hoặc nhiều trung gian, có quyền kiểm soát Công ty hoặc chịu sự kiểm soát của Công ty, hoặc cùng chung sự kiểm soát với Công ty, bao gồm cả công ty mẹ và công ty trong cùng tập đoàn là các bên liên quan. Các bên liên doanh, liên kết, các cá nhân trực tiếp hoặc gián tiếp nắm quyền biểu quyết của Công ty mà có ảnh hưởng đáng kể đối với Công ty, những cá nhân quản lý chủ chốt bao gồm Chủ tịch HĐQT, các Thành viên HĐQT, Giám đốc, Ban Giám đốc, những thành viên mật thiết trong gia đình của các cá nhân này hoặc các bên liên doanh, liên kết này hoặc những công ty liên doanh, liên kết với các cá nhân này cũng được coi là bên liên quan.

Trong việc xem xét từng mối quan hệ của các bên liên quan, Công ty căn cứ vào bản chất của mối quan hệ chứ không chỉ hình thức pháp lý của các quan hệ đó.

2 CÁC CHÍNH SÁCH KẾ TOÁN CHỦ YẾU (tiếp theo)

2.24 Báo cáo bộ phận

Một bộ phận là một hợp phần có thể xác định biệt của Công ty tham gia vào việc bán hàng hoặc cung cấp dịch vụ liên quan ("bộ phận chia theo hoạt động kinh doanh"), hoặc bán hàng hoặc cung cấp dịch vụ trong một môi trường kinh tế cụ thể ("bộ phận chia theo khu vực địa lý"). Mỗi bộ phận này chịu rủi ro và thu được lợi ích khác biệt với các bộ phận khác. Báo cáo bộ phận cơ bản của Công ty là dựa theo bộ phận chia theo hoạt động kinh doanh.

2.25 Ước tính kế toán trọng yếu

Việc lập báo cáo tài chính tuân thủ theo các Chuẩn mực Kế toán Việt Nam, Chế độ Kế toán Doanh nghiệp Việt Nam và các quy định pháp lý có liên quan đến việc lập và trình bày báo cáo tài chính yêu cầu Ban Giám đốc phải có những ước tính và giả định ảnh hưởng đến số liệu về công nợ, tài sản và việc trình bày các khoản công nợ và tài sản tiềm tàng tại ngày kết thúc kỳ kế toán cũng như các số liệu về doanh thu và chi phí trong suốt năm kế toán.

Các ước tính và giả định thường xuyên được đánh giá dựa trên kinh nghiệm trong quá khứ và các yếu tố khác, bao gồm các giả định trong tương lai có ảnh hưởng trọng yếu tới báo cáo tài chính của Công ty và được Ban Giám đốc đánh giá là hợp lý.

3 TIỀN VÀ CÁC KHOẢN TƯƠNG ĐƯƠNG TIỀN

	2022 VND	2021 VND
Tiền mặt	196.531.274	77.710.947
Tiền gửi ngân hàng	32.370.026.607	21.812.276.950
Các khoản tương đương tiền (*)	58.571.131.244	10.000.000.000
	<u>91.137.689.125</u>	<u>31.889.987.897</u>

(*) Các khoản tương đương tiền thể hiện giá trị của các khoản tiền gửi bằng Đồng Việt Nam có kỳ hạn gốc không quá 3 tháng tại các ngân hàng thương mại và hưởng lãi suất là từ 1% đến 6%/năm (tại ngày 31 tháng 12 năm 2021: 3,3%/năm).

CÔNG TY CỔ PHẦN DỊCH VỤ KỸ THUẬT PTSC THANH HÓA
(TRƯỚC ĐÂY LÀ CÔNG TY CỔ PHẦN CẢNG DỊCH VỤ DẦU KHÍ TỔNG HỢP PTSC THANH HÓA)

Mẫu số B 09 – DN

4 ĐẦU TƯ NĂM GIỮ ĐẾN NGÀY ĐÁO HẠN

	2022		2021	
	Giá gốc VND	Giá trị ghi số VND	Giá gốc VND	Giá trị ghi số VND
Tiền gửi có kỳ hạn	76.090.575.989	76.090.575.989	242.465.567.303	242.465.567.303

Tiền gửi có kỳ hạn thể hiện giá trị của khoản tiền gửi bằng Đồng Việt Nam có kỳ hạn còn lại dưới 12 tháng tại ngân hàng thương mại và hưởng lãi suất là 4,6% đến 8,8%/năm (tại ngày 31 tháng 12 năm 2021: 4,6% đến 5,9%/năm).

5 PHẢI THU NGẮN HẠN CỦA KHÁCH HÀNG

	2022 VND	2021 VND
Bên thứ ba		
Công ty TNHH Boilermaster Việt Nam	19.721.049.165	-
Công ty Cổ phần Thương mại Đầu tư Dầu khí Nam Sông Hậu	19.191.122.405	-
Công ty TNHH Tatsumi Việt Nam	13.291.140.036	13.051.409.547
Khác	52.580.755.479	40.441.994.672
Bên liên quan (Thuyết minh 31(b))	138.852.423.105	106.844.904.028
	<u>243.636.490.190</u>	<u>160.338.308.247</u>

Tại ngày 31 tháng 12 năm 2022 và ngày 31 tháng 12 năm 2021, số dư các khoản phải thu ngắn hạn của khách hàng đã quá hạn thanh toán lần lượt là 7.309.468.007 Đồng và 10.891.468.007 Đồng như đã trình bày tại Thuyết minh 8.

CÔNG TY CỔ PHẦN DỊCH VỤ KỸ THUẬT PTSC THANH HÓA
(TRƯỚC ĐÂY LÀ CÔNG TY CỔ PHẦN CẢNG DỊCH VỤ DẦU KHÍ TỔNG HỢP PTSC THANH HÓA)

Mẫu số B 09 – DN

6 TRẢ TRƯỚC CHO NGƯỜI BÁN NGẮN HẠN

	2022 VND	2021 VND
Bên thứ ba		
Công ty Cổ phần Xây dựng và Thương mại Toàn Bách	4.504.748.574	642.730.522
Công ty TNHH Sơn và Chống ăn mòn PACS Việt Nam	1.837.515.240	-
Công ty Cổ phần Xây dựng và Thương mại VNG	930.160.500	-
Công ty TNHH Thương mại - Xây dựng - Sản xuất Hoàng Hà	-	1.705.631.074
Công ty TNHH Thiết bị Công nghiệp nặng Mico	-	2.098.800.000
Công ty Cổ phần Thiết kế Xây dựng Công trình Dầu khí biển Phương Đông	-	3.536.693.804
Khác	1.915.844.051	2.224.641.273
	<u>9.188.268.365</u>	<u>10.208.496.673</u>

7 PHẢI THU NGẮN HẠN KHÁC

	2022		2021	
	Giá trị VND	Dự phòng VND	Giá trị VND	Dự phòng VND
Bên thứ ba				
Doanh thu trích trước	7.693.087.131	-	3.394.631.201	-
Lãi tiền gửi	2.784.124.336	-	5.940.510.034	-
Ký quỹ, ký cược	2.099.000.000	-	2.099.000.000	-
Khác	2.601.989.007	-	2.144.615.080	-
Bên liên quan (Thuyết minh 31(b))	33.303.337.416	-	12.172.734.053	-
	<u>48.481.537.890</u>	<u>-</u>	<u>25.751.490.368</u>	<u>-</u>

Tại ngày 31 tháng 12 năm 2022 và ngày 31 tháng 12 năm 2021, Công ty không có khoản phải thu ngắn hạn khác nào quá hạn hoặc chưa quá hạn nhưng khó có khả năng thu hồi

CÔNG TY CỔ PHẦN DỊCH VỤ KỸ THUẬT PTSC THANH HÓA
(TRƯỚC ĐÂY LÀ CÔNG TY CỔ PHẦN CĂNG DỊCH VỤ DẦU KHÍ TỔNG HỢP PTSC THANH HÓA)

Mẫu số B 09 – DN

8 DỰ PHÒNG PHẢI THU NGÁN HẠN KHÓ ĐÒI

	2022			2021		
	Giá trị gốc VND	Giá trị có thể thu hồi VND	Dự phòng VND	Giá trị gốc VND	Giá trị có thể thu hồi VND	Dự phòng VND
Tổng các khoản phải thu quá hạn thanh toán						
Công ty Cổ phần Lắp máy Số 1	2.846.321.219	-	2.846.321.219	2.846.321.219	-	2.846.321.219
Công ty TNHH Thương mại và Đầu tư Nghi Sơn	1.703.887.581	-	1.703.887.581	1.703.887.581	-	1.703.887.581
Khác	2.759.259.207	155.469.053	2.603.790.154	6.269.259.207	1.939.306.699	4.329.952.508
	<u>7.309.468.007</u>	<u>155.469.053</u>	<u>7.153.998.954</u>	<u>10.819.468.007</u>	<u>1.939.306.699</u>	<u>8.880.161.308</u>
Tổng các khoản phải thu quá hạn thanh toán						
Công ty Cổ phần Lắp máy Số 1						
Công ty TNHH Thương mại và Đầu tư Nghi Sơn						
Khác						

CÔNG TY CỔ PHẦN DỊCH VỤ KỸ THUẬT PTSC THANH HÓA
(TRƯỚC ĐÂY LÀ CÔNG TY CỔ PHẦN CẢNG DỊCH VỤ DẦU KHÍ TỔNG HỢP PTSC THANH HÓA)

Mẫu số B 09 – DN

9 HÀNG TỒN KHO

	2022		2021	
	Giá gốc VND	Dự phòng VND	Giá gốc VND	Dự phòng VND
Nguyên vật liệu	5.180.092.243	-	4.766.518.838	-
Công cụ, dụng cụ	2.676.262.693	-	3.401.055.179	-
Chi phí sản xuất kinh doanh dở dang (*)	82.287.957.623	-	53.647.320.521	-
	<u>90.144.312.559</u>	<u>-</u>	<u>61.814.894.538</u>	<u>-</u>

(*) Chi phí sản xuất, kinh doanh dở dang thể hiện các khoản chi phí phát sinh liên quan tới các dự án sau:

	2022 VND	2021 VND
Dự án cơ khí gói Long Sơn	37.041.224.056	33.778.529.409
Dự án cơ khí gói thầu Mái Đầm	16.760.417.816	-
Dự án cơ khí gói Anh Phát 2	11.253.225.942	-
Dự án cơ khí gói Tank Cleaning	4.999.739.252	-
Dự án gói Tàu dịch vụ	4.842.867.864	3.721.545.623
Dự án cơ khí gói NĐLP	2.589.480.772	2.342.199.743
Dự án cơ khí gói Vũng Áng 2	1.914.967.236	-
Dự án cơ khí gói Cleaning Bay	1.316.305.067	-
Dự án cơ khí xưởng OM	-	1.025.197.889
Dự án cơ khí gói Nam Sông Hậu	-	689.441.622
Dự án sửa chữa, bảo dưỡng gói SPMD	-	12.090.406.235
Khác	1.569.729.618	-
	<u>82.287.957.623</u>	<u>53.647.320.521</u>

10 CHI PHÍ TRẢ TRƯỚC

(a) Ngắn hạn

	2022 VND	2021 VND
Công cụ, dụng cụ	234.631.843	207.343.182
Chi phí bảo hiểm	524.412.410	496.328.710
Khác	273.343.881	281.952.235
	<u>1.032.388.134</u>	<u>985.624.127</u>

**CÔNG TY CỔ PHẦN DỊCH VỤ KỸ THUẬT PTSC THANH HÓA
(TRƯỚC ĐÂY LÀ CÔNG TY CỔ PHẦN CẢNG DỊCH VỤ DẦU KHÍ TỔNG HỢP PTSC THANH HÓA)**

Mẫu số B 09 – DN

10 CHI PHÍ TRẢ TRƯỚC (tiếp theo)

(b) Dài hạn

	2022 VND	2021 VND
Chi phí sửa chữa	15.917.865.682	4.334.238.733
Công cụ, dụng cụ	3.456.834.424	322.297.352
Khác	1.053.675.190	600.547.586
	<u>20.428.375.296</u>	<u>5.257.083.671</u>

Biến động về chi phí trả trước trong năm như sau:

	2022 VND	2021 VND
Số dư đầu năm	6.242.707.798	10.517.337.108
Tăng	23.230.656.667	4.810.987.450
Phân bổ	(8.012.601.035)	(9.085.616.760)
Số dư cuối năm	<u>21.460.763.430</u>	<u>6.242.707.798</u>

CÔNG TY CỔ PHẦN DỊCH VỤ KỸ THUẬT PTSC THANH HÓA
(TRƯỚC ĐÂY LÀ CÔNG TY CỔ PHẦN CẢNG DỊCH VỤ DẦU KHÍ TỔNG HỢP PTSC THANH HÓA)

Mẫu số B 09 – DN

11	TSCĐ	Nhà xưởng, vật kiến trúc VND	Máy móc thiết bị VND	Phương tiện vận tải VND	Thiết bị quản lý VND	Khác VND	Tổng cộng VND
(a)	TSCĐ hữu hình						
	Nguyên giá						
	Tại ngày 1 tháng 1 năm 2022	503.273.141.463	103.327.467.631	33.126.518.184	7.733.660.721	7.566.117.953	655.026.905.952
	Mua trong năm	-	34.092.315.462	-	293.181.818	363.000.000	34.748.497.280
	Chuyển từ xây dựng cơ bản dờ dang(Thuyết minh 12)	12.674.870.204	-	-	-	-	12.674.870.204
	Khác	(1.137.895.298)	-	-	-	-	(1.137.895.298)
	Tại ngày 31 tháng 12 năm 2022	514.810.116.369	137.419.783.093	33.126.518.184	8.026.842.539	7.929.117.953	701.312.378.138
	Khấu hao lũy kế						
	Tại ngày 1 tháng 1 năm 2022	292.867.390.674	59.958.925.437	18.539.976.678	7.292.661.796	4.832.083.995	383.491.038.580
	Khấu hao trong năm	22.137.754.102	8.984.788.219	2.974.383.010	375.884.954	768.963.166	35.241.773.451
	Khác	(1.137.895.298)	-	-	-	-	(1.137.895.298)
	Tại ngày 31 tháng 12 năm 2022	313.867.249.478	68.943.713.656	21.514.359.688	7.668.546.750	5.601.047.161	417.594.916.733
	Giá trị còn lại						
	Tại ngày 1 tháng 1 năm 2022	210.405.750.789	43.368.542.194	14.586.541.506	440.998.925	2.734.033.958	271.535.867.372
	Tại ngày 31 tháng 12 năm 2022	200.942.866.891	68.476.069.437	11.612.158.496	358.295.789	2.328.070.792	283.717.461.405

Tại ngày 31 tháng 12 năm 2022, nguyên giá của TSCĐ hữu hình đã khấu hao hết nhưng vẫn còn sử dụng của Công ty là 93,566 tỷ Đồng
(tại ngày 31 tháng 12 năm 2021: 86,591 tỷ Đồng).

CÔNG TY CỔ PHẦN DỊCH VỤ KỸ THUẬT PTSC THANH HÓA
(TRƯỚC ĐÂY LÀ CÔNG TY CỔ PHẦN CẢNG DỊCH VỤ DẦU KHÍ TỔNG HỢP PTSC THANH HÓA)

Mẫu số B 09 – DN

11 TSCĐ (tiếp theo)

(b) TSCĐ vô hình

**Phần mềm
VND**

Nguyên giá

Tại ngày 1 tháng 1 năm 2022

1.639.261.714

Chuyển từ xây dựng cơ bản dở dang (Thuyết minh 12)

320.000.000

Tại ngày 31 tháng 12 năm 2022

1.959.261.714

Khấu hao lũy kế

Tại ngày 1 tháng 1 năm 2022

1.639.261.714

Khấu hao trong năm

106.666.675

Tại ngày 31 tháng 12 năm 2022

1.745.928.389

Giá trị còn lại

Tại ngày 1 tháng 1 năm 2022

-

Tại ngày 31 tháng 12 năm 2022

213.333.325

Tại ngày 31 tháng 12 năm 2022, nguyên giá của TSCĐ vô hình đã khấu hao hết nhưng vẫn còn sử dụng của Công ty là 1,639 tỷ Đồng (tại ngày 31 tháng 12 năm 2021: 1,639 tỷ Đồng).

12 CHI PHÍ XÂY DỰNG CƠ BẢN DỒ DANG

**2022
VND**

**2021
VND**

Công trình nhà công vụ

14.205.945.582

625.032.617

Công trình nhà kho số 1

1.723.716.777

-

Công trình bến nổi dài Bến số 2

874.344.473

874.344.473

Nâng cấp hạ tầng bãi chế tạo cơ khí

594.502.998

-

Công trình Tổ hợp Cơ khí và Bảo dưỡng

562.462.020

-

Công trình Hạ tầng, đường bãi

-

122.389.091

Khác

-

155.000.000

17.960.971.850

1.776.766.181

**CÔNG TY CỔ PHẦN DỊCH VỤ KỸ THUẬT PTSC THANH HÓA
(TRƯỚC ĐÂY LÀ CÔNG TY CỔ PHẦN CẢNG DỊCH VỤ DẦU KHÍ TỔNG HỢP PTSC THANH HÓA)**

Mẫu số B 09 – DN

12 CHI PHÍ XÂY DỰNG CƠ BẢN DỜ DANG (tiếp theo)

Biến động chi phí xây dựng cơ bản dở dang trong năm như sau:

	2022 VND	2021 VND
Số dư đầu năm	1.776.766.181	1.172.695.567
Mua sắm	29.179.075.873	986.099.484
Chuyển sang TSCĐ hữu hình và TSCĐ vô hình (Thuyết minh 11)	(12.994.870.204)	(382.028.870)
Số dư cuối năm	<u>17.960.971.850</u>	<u>1.776.766.181</u>

13 TÀI SẢN THUẾ THU NHẬP HOÃN LẠI

Tài sản thuế TNDN hoãn lại và thuế TNDN hoãn lại phải trả được bù trừ khi Công ty có quyền hợp pháp được bù trừ giữa tài sản thuế TNDN hiện hành với thuế TNDN hiện hành phải trả và khi thuế TNDN hoãn lại có liên quan đến cùng một cơ quan thuế. Chi tiết như sau:

	2022 VND	2021 VND
Tài sản thuế thu nhập hoãn lại: Tài sản thuế thu nhập hoãn lại được thu hồi trong vòng 12 tháng	<u>2.062.388.701</u>	<u>1.929.385.015</u>

Biến động của thuế thu nhập hoãn lại trong năm như sau:

	2022 VND	2021 VND
Số dư đầu năm	1.929.385.015	1.636.530.183
Ghi nhận vào báo cáo kết quả hoạt động kinh doanh (Thuyết minh 29)	133.003.686	292.854.832
Số dư cuối năm	<u>2.062.388.701</u>	<u>1.929.385.015</u>

**CÔNG TY CỔ PHẦN DỊCH VỤ KỸ THUẬT PTSC THANH HÓA
(TRƯỚC ĐÂY LÀ CÔNG TY CỔ PHẦN CẢNG DỊCH VỤ DẦU KHÍ TỔNG HỢP PTSC THANH HÓA)**

Mẫu số B 09 – DN

13 TÀI SẢN THUẾ THU NHẬP HOẢN LẠI (TIẾP THEO)

Trong đó, tài sản thuế TNDN hoãn lại chủ yếu phát sinh từ chênh lệch tạm thời của các khoản mục sau:

	2022 VND	2021 VND
Chi phí phải trả	1.875.000.000	1.750.000.000
Chi phí khấu hao TSCĐ	187.388.701	179.385.015
	<u>2.062.388.701</u>	<u>1.929.385.015</u>

Thuế suất thuế TNDN sử dụng để xác định giá trị tài sản thuế TNDN hoãn lại cho năm tài chính kết thúc ngày 31 tháng 12 năm 2022 và năm tài chính kết thúc ngày 31 tháng 12 năm 2021 là 5%.

Tài sản thuế TNDN hoãn lại được ghi nhận dựa trên khả năng thu được thu nhập chịu thuế trong tương lai để cân trừ các khoản chênh lệch tạm thời đã phát sinh này.

CÔNG TY CỔ PHẦN DỊCH VỤ KỸ THUẬT PTSC THANH HÓA
(TRƯỚC ĐÂY LÀ CÔNG TY CỔ PHẦN CẢNG DỊCH VỤ DẦU KHÍ TỔNG HỢP PTSC THANH HÓA)

Mẫu số B 09 – DN

14 PHẢI TRẢ NGƯỜI BÁN NGẮN HẠN

	2022		2021	
	Giá trị VND	Số có khả năng trả nợ VND	Giá trị VND	Số có khả năng trả nợ VND
Bên thứ ba				
Công ty TNHH Đầu tư và Thương mại Dịch vụ Phúc An	10.753.956.397	10.753.956.397	-	-
Công ty Cổ phần Anh Phát Petro	5.186.490.400	5.186.490.400	10.098.017.240	10.098.017.240
Công ty Cổ phần Dịch vụ Kỹ thuật và Đầu tư Ngọc Long	3.574.893.753	3.574.893.753	5.082.705.141	5.082.705.141
Công ty Cổ phần Công nghiệp Thiên Sơn	2.990.888.858	2.990.888.858	10.711.368.785	10.711.368.785
Công ty Cổ phần Đầu tư Sao Á D.C	1.913.168.749	1.913.168.749	3.617.293.525	3.617.293.525
Khác	134.641.900.413	134.641.900.413	78.526.837.471	78.526.837.471
Bên liên quan (Thuyết minh 31(b))	27.789.143.993	27.789.143.993	25.867.466.397	25.867.466.397
	<u>186.850.442.563</u>	<u>186.850.442.563</u>	<u>133.903.688.559</u>	<u>133.903.688.559</u>

Tại ngày 31 tháng 12 năm 2022 và 31 tháng 12 năm 2021, Công ty không có khoản phải trả người bán ngắn hạn nào bị quá hạn thanh toán.

**CÔNG TY CỔ PHẦN DỊCH VỤ KỸ THUẬT PTSC THANH HÓA
(TRƯỚC ĐÂY LÀ CÔNG TY CỔ PHẦN CẢNG DỊCH VỤ DẦU KHÍ TỔNG HỢP PTSC THANH HÓA)**

Mẫu số B 09 – DN

15 NGƯỜI MUA TRẢ TIỀN TRƯỚC NGẮN HẠN

	2022 VND	2021 VND
Bên thứ ba		
Công ty Cổ phần Thương mại Đầu tư		
Dầu khí Nam Sông Hậu	-	1.000.000.000
Khác	8.435.756.706	5.405.549.684
Bên liên quan (Thuyết minh 31(b))	30.041.329.483	10.850.788.726
	<u>38.477.086.189</u>	<u>17.256.338.410</u>

16 THUẾ VÀ CÁC KHOẢN PHẢI NỘP NHÀ NƯỚC

	2022 VND	2021 VND
Thuế GTGT	-	1.074.577.974
Thuế TNDN	569.721.088	1.324.340.489
Thuế thu nhập cá nhân ("TNCN")	505.471.270	638.630.284
Các loại thuế khác	402.613.595	-
	<u>1.477.805.953</u>	<u>3.037.548.747</u>

**CÔNG TY CỔ PHẦN DỊCH VỤ KỸ THUẬT PTSC THANH HÓA
(TRƯỚC ĐÂY LÀ CÔNG TY CỔ PHẦN CĂNG DỊCH VỤ DẦU KHÍ TỔNG HỢP PTSC THANH HÓA)**

Mẫu số B 09 – DN

16 THUẾ VÀ CÁC KHOẢN PHẢI NỘP NHÀ NƯỚC (tiếp theo)

Tình hình biến động của thuế và các khoản phải nộp Nhà nước trong năm như sau:

	Tại ngày 1.1.2022 VND	Phải nộp trong năm VND	Số đã thực nộp trong năm VND	Cán trừ trong năm VND	Phân loại lại VND	Tại ngày 31.12.2022 VND
Thuế GTGT	1.074.577.974	83.421.110.111	(6.522.491.897)	(78.022.155.231)	48.959.043	-
Thuế TNCN	638.630.284	2.015.480.591	(2.148.639.605)	-	-	505.471.270
Thuế TNDN	1.324.340.489	1.706.857.976	(2.461.477.377)	-	-	569.721.088
Thuế nhập khẩu	-	1.021.737.872	(1.021.737.872)	-	-	-
Khác	-	1.521.613.368	(1.118.999.773)	-	-	402.613.595
	<u>3.037.548.747</u>	<u>89.686.799.918</u>	<u>(13.273.346.524)</u>	<u>(78.022.155.231)</u>	<u>48.959.043</u>	<u>1.477.805.953</u>

CÔNG TY CỔ PHẦN DỊCH VỤ KỸ THUẬT PTSC THANH HÓA
(TRƯỚC ĐÂY LÀ CÔNG TY CỔ PHẦN CẢNG DỊCH VỤ DẦU KHÍ TỔNG HỢP PTSC THANH HÓA)

Mẫu số B 09 – DN

17 CHI PHÍ PHẢI TRẢ NGẮN HẠN

	2022 VND	2021 VND
Thuê đất và tài sản (Thuyết minh 31(b)) (*)	45.000.000.000	40.000.000.000
Chi phí dự án Tank Cleaning	9.009.397.500	-
Chi phí dự án STG3	2.634.055.000	-
Chi phí dự án Tango	2.109.601.850	-
Chi phí dự án DMC	1.929.915.930	1.810.778.990
Chi phí dự án TA23	1.200.000.000	-
Chi phí dự án Nam Sông Hậu	1.071.725.395	-
Chi phí dự án Long Sơn	-	153.808.000
Khác	750.025.795	2.809.560.049
	<u>63.704.721.470</u>	<u>44.774.147.039</u>

(*) Đây là khoản chi phí ước tính phải trả cho Tập đoàn Dầu khí Việt Nam ("PVN") về tiền thuê đất và tài sản gắn liền trên đất tại khu vực mà PVN tiếp nhận từ Tập đoàn Công nghiệp Tàu thủy Việt Nam – Vinashin theo Quyết định số 926/QĐ-TTG ngày 18 tháng 6 năm 2010 của Thủ tướng Chính phủ về việc quyết định tái cơ cấu Tập đoàn Công nghiệp Tàu thủy Việt Nam và Quyết định số 7090/QĐ-DKVN ngày 12 tháng 8 năm 2010 về việc chuyển giao lại việc sử dụng đất và tài sản gắn liền trên đất nêu trên cho PTSC Thanh Hóa. Tại ngày 31 tháng 12 năm 2022, Công ty vẫn đang trong giai đoạn hoàn tất các thủ tục để ký hợp đồng thuê đất với PVN.

18 PHẢI TRẢ NGẮN HẠN KHÁC

	2022 VND	2021 VND
Bảo hiểm xã hội, bảo hiểm y tế	18.417.047	528.553.820
Kinh phí công đoàn	435.018.899	478.484.597
Cổ tức phải trả	357.315.500	209.874.000
Khác	4.368.548.631	2.462.886.267
Bên liên quan (Thuyết minh 31(b))	18.543.499.639	22.000.406.836
	<u>23.722.799.716</u>	<u>25.680.205.520</u>

CÔNG TY CỔ PHẦN DỊCH VỤ KỸ THUẬT PTSC THANH HÓA
(TRƯỚC ĐÂY LÀ CÔNG TY CỔ PHẦN CẢNG DỊCH VỤ DẦU KHÍ TỔNG HỢP PTSC THANH HÓA)

Mẫu số B 09 – DN

19 QUỸ KHEN THƯỜNG, PHÚC LỢI

	2022 VND	2021 VND
Số dư đầu năm	4.798.434.828	4.907.366.598
Trích lập (Thuyết minh 22)	5.538.230.998	5.033.779.232
Sử dụng quỹ	(6.458.711.000)	(5.142.711.002)
Số dư cuối năm	<u>3.877.954.826</u>	<u>4.798.434.828</u>

20 DỰ PHÒNG PHẢI TRẢ DÀI HẠN

	2022 VND	2021 VND
Dự phòng sửa chữa lớn gói Tàu (**)	18.249.552.279	13.662.069.630
Dự phòng bảo hành Dự án Vopak	-	1.017.040.020
	<u>18.249.552.279</u>	<u>14.679.109.650</u>

(*) Đây là khoản dự phòng chi phí bảo dưỡng, sửa chữa lớn 8 con tàu dịch vụ mà PTSC giao cho PTSC Thanh Hóa quản lý và vận hành theo hợp đồng giá lump sum với hợp đồng chính số 280/2016/PTSC-TM/HĐ. Dự phòng này thể hiện giá trị của chi phí sửa chữa tàu được trích vào chi phí sản xuất kinh doanh hàng năm căn cứ vào dự toán cho đến năm dự kiến việc sửa chữa xảy ra. Tại năm phát sinh việc sửa chữa, nếu chi phí sửa chữa thực tế lớn hơn số trích theo dự toán hoặc ngược lại thì số chênh lệch này được ghi nhận vào báo cáo kết quả hoạt động kinh doanh của năm kế toán đó.

CÔNG TY CỔ PHẦN DỊCH VỤ KỸ THUẬT PTSC THANH HÓA
(TRƯỚC ĐÂY LÀ CÔNG TY CỔ PHẦN CẢNG DỊCH VỤ DẦU KHÍ TỔNG HỢP PTSC THANH HÓA)

Mẫu số B 09 – DN

21 VỐN CỔ PHẦN

(a) Số lượng cổ phiếu

	2022		2021	
	Cổ phiếu phổ thông	Cổ phiếu ưu đãi	Cổ phiếu phổ thông	Cổ phiếu ưu đãi
Số lượng cổ phiếu đăng ký	40.000.000	-	40.000.000	-
Số lượng cổ phiếu đã phát hành	40.000.000	-	40.000.000	-
Số lượng cổ phiếu đang lưu hành	40.000.000	-	40.000.000	-

(b) Chi tiết vốn góp của chủ sở hữu

	2022		2021	
	Cổ phiếu phổ thông	%	Cổ phiếu phổ thông	%
Tổng công ty Cổ phần Dịch vụ Kỹ thuật Dầu khí Việt Nam	21.877.300	54,69	21.877.300	54,69
Công ty Cổ phần Quản lý Quỹ đầu tư Tài chính Dầu khí	17.500.000	43,75	17.500.000	43,75
Khác	622.700	1,56	622.700	1,56
	40.000.000	100	40.000.000	100

(c) Tình hình biến động của vốn cổ phần

	Số cổ phiếu	Cổ phiếu phổ thông VND	Tổng cộng VND
Tại ngày 1 tháng 1 năm 2021	40.000.000	400.000.000.000	400.000.000.000
Tại ngày 31 tháng 12 năm 2021	40.000.000	400.000.000.000	400.000.000.000
Tại ngày 31 tháng 12 năm 2022	40.000.000	400.000.000.000	400.000.000.000

Mệnh giá cổ phiếu: 10.000 Đồng trên một cổ phiếu.

CÔNG TY CỔ PHẦN DỊCH VỤ KỸ THUẬT PTSC THANH HÓA
(TRƯỚC ĐÂY LÀ CÔNG TY CỔ PHẦN CĂNG DỊCH VỤ DẦU KHÍ TỔNG HỢP PTSC THANH HÓA)

Mẫu số B 09 – DN

22 TÌNH HÌNH TĂNG GIẢM NGUỒN VỐN CHỦ SỞ HỮU

	Vốn góp của chủ sở hữu VND	Quỹ đầu tư phát triển VND	LNST chưa phân phối VND	Tổng cộng VND
Tại ngày 1 tháng 1 năm 2021	400.000.000.000	58.824.301.220	70.015.069.251	528.839.370.471
Lợi nhuận thuần trong năm	-	-	36.921.539.987	36.921.539.987
Chia cổ tức	-	-	(28.000.000.000)	(28.000.000.000)
Trích quỹ đầu tư và phát triển	-	10.067.558.460	(10.067.558.460)	-
Trích quỹ khen thưởng, phúc lợi (Thuyết minh 19)	-	-	(5.033.779.232)	(5.033.779.232)
Tại ngày 31 tháng 12 năm 2021	400.000.000.000	68.891.859.680	63.835.271.546	532.727.131.226
Lợi nhuận thuần trong năm	-	-	27.459.656.721	27.459.656.721
Chia cổ tức (*)	-	-	(28.000.000.000)	(28.000.000.000)
Trích quỹ đầu tư và phát triển (*)	-	11.076.461.996	(11.076.461.996)	-
Trích quỹ khen thưởng, phúc lợi (Thuyết minh 19) (*)	-	-	(5.538.230.998)	(5.538.230.998)
Tại ngày 31 tháng 12 năm 2022	400.000.000.000	79.968.321.676	46.680.235.273	526.648.556.949

(*) Theo Nghị quyết số 221/NQ-TH-ĐHCD ngày 9 tháng 4 năm 2022 của Đại hội đồng Cổ đông, các cổ đông đã phê chuẩn phương án phân phối lợi nhuận sau thuế năm 2021 với tỷ lệ chia cổ tức bằng tiền là 7% tương ứng với số tiền 28.000.000.000 Đồng; trích quỹ khen thưởng, phúc lợi và trích quỹ đầu tư phát triển với số tiền lần lượt là 5.538.230.998 Đồng và 11.076.461.996 Đồng.

**CÔNG TY CỔ PHẦN DỊCH VỤ KỸ THUẬT PTSC THANH HÓA
(TRƯỚC ĐÂY LÀ CÔNG TY CỔ PHẦN CẢNG DỊCH VỤ DẦU KHÍ TỔNG HỢP PTSC THANH HÓA)**

Mẫu số B 09 – DN

23 LÃI CƠ BẢN TRÊN CỔ PHIẾU

(a) Lãi cơ bản trên cổ phiếu

Lãi cơ bản trên cổ phiếu được tính bằng hiệu của số lợi nhuận thuần phân bổ cho các cổ đông và số trích quỹ khen thưởng, phúc lợi chia cho số lượng bình quân gia quyền của số cổ phiếu phổ thông đang lưu hành trong năm. Chi tiết như sau:

	2022	2021
	VND	VND
Lợi nhuận thuần phân bổ cho các cổ đông (VND)	27.459.656.721	36.921.539.987
Điều chỉnh giảm số trích quỹ khen thưởng, phúc lợi (VND) (*)	(4.118.948.508)	(5.538.230.998)
	<u>23.340.708.213</u>	<u>31.383.308.989</u>
Bình quân số cổ phiếu phổ thông đang lưu hành (cổ phiếu)	40.000.000	40.000.000
Lãi cơ bản trên mỗi cổ phiếu (VND)	<u>584</u>	<u>785</u>

(*) Số trích quỹ khen thưởng, phúc lợi dự kiến cho năm tài chính dựa vào kế hoạch phân phối lợi nhuận của Công ty được phê chuẩn tại Đại hội đồng cổ đông thường niên và kế hoạch phân phối lợi nhuận theo Quyết định của Hội đồng Quản trị.

(b) Lãi suy giảm trên cổ phiếu

Công ty không có cổ phiếu phổ thông tiềm năng có tác động suy giảm trong năm và đến ngày lập báo cáo tài chính này. Do đó lãi suy giảm trên cổ phiếu bằng với lãi cơ bản trên cổ phiếu.

24 KHOẢN MỤC NGOÀI BẢNG CÂN ĐỐI KẾ TOÁN

Ngoại tệ

Tại ngày 31 tháng 12 năm 2022 và ngày 31 tháng 12 năm 2021, khoản mục tiền và các khoản tương đương tiền đã bao gồm lần lượt là 66.783 Đô la Mỹ và 5.855,5 Đô la Mỹ.

CÔNG TY CỔ PHẦN DỊCH VỤ KỸ THUẬT PTSC THANH HÓA
(TRƯỚC ĐÂY LÀ CÔNG TY CỔ PHẦN CẢNG DỊCH VỤ DẦU KHÍ TỔNG HỢP PTSC THANH HÓA)

Mẫu số B 09 – DN

25 DOANH THU THUẦN VỀ BÁN HÀNG VÀ CUNG CẤP DỊCH VỤ

	2022 VND	2021 VND
Doanh thu thuần về bán hàng và cung cấp dịch vụ		
Doanh thu thuần về bán phụ tùng	66.390.667.275	35.024.009.592
Doanh thu thuần từ hợp đồng xây dựng (*)	248.880.579.923	187.119.497.967
Doanh thu thuần về cung cấp dịch vụ	626.830.944.147	513.051.164.744
	<u>942.102.191.345</u>	<u>735.194.672.303</u>

(*) Doanh thu lũy kế từ hợp đồng xây dựng được trình bày như sau:

	2022 VND	2021 VND
Doanh thu lũy kế của hợp đồng xây dựng đã hoàn thành trong năm	44.652.035.120	25.634.566.537
Doanh thu lũy kế của hợp đồng xây dựng đang thực hiện trong năm	469.946.259.718	257.888.156.184
	<u>514.598.294.838</u>	<u>283.522.722.721</u>

26 GIÁ VỐN HÀNG BÁN VÀ DỊCH VỤ ĐÃ CUNG CẤP

	2022 VND	2021 VND
Giá vốn của phụ tùng đã bán	63.555.781.213	34.027.911.570
Giá vốn các hợp đồng xây dựng	296.387.938.892	184.673.161.092
Giá vốn của dịch vụ đã cung cấp	531.828.425.826	450.735.560.744
	<u>891.772.145.931</u>	<u>669.436.633.406</u>

CÔNG TY CỔ PHẦN DỊCH VỤ KỸ THUẬT PTSC THANH HÓA
(TRƯỚC ĐÂY LÀ CÔNG TY CỔ PHẦN CẢNG DỊCH VỤ DẦU KHÍ TỔNG HỢP PTSC THANH HÓA)

Mẫu số B 09 – DN

27 DOANH THU HOẠT ĐỘNG TÀI CHÍNH

	2022 VND	2021 VND
Lãi tiền gửi	10.108.290.637	9.772.606.047
Lãi chênh lệch tỷ giá hối đoái đã thực hiện	13.126.096	30.089.794
Lãi thuần do đánh giá lại các khoản có gốc ngoại tệ cuối năm	392.513.962	1.869.227
	<u>10.513.930.695</u>	<u>9.804.565.068</u>

28 CHI PHÍ QUẢN LÝ DOANH NGHIỆP

	2022 VND	2021 VND
Chi phí nhân viên	12.086.293.889	15.567.553.554
Chi phí dịch vụ mua ngoài	8.506.865.802	7.957.941.530
Chi phí nguyên vật liệu	2.122.955.025	1.526.213.688
Chi phí khấu hao	1.295.290.623	1.529.661.561
(Hoàn nhập)/dự phòng nợ phải thu khó đòi	(1.726.162.354)	1.573.372.784
Khác	9.895.762.029	7.387.471.197
	<u>32.181.005.014</u>	<u>35.542.214.314</u>

29 THUẾ TNDN

Theo Quyết định số 3124/CT-THDT ngày 12 tháng 9 năm 2012 của Cục thuế Thanh Hóa, Công ty được kế thừa các ưu đãi về thuế TNDN của Công ty TNHH MTV Cảng dịch vụ Dầu khí tổng hợp PTSC Thanh Hóa với thuế suất ưu đãi 10% trong thời hạn 15 năm kể từ năm đầu tiên Công ty có doanh thu từ hoạt động được hưởng ưu đãi thuế (năm 2009). Công ty được miễn thuế TNDN phải nộp trong 4 năm kể từ năm đầu tiên Công ty có thu nhập tính thuế từ hoạt động được hưởng ưu đãi thuế (năm 2011) và được giảm 50% số thuế phải nộp trong 9 năm tiếp theo (năm 2015).

**CÔNG TY CỔ PHẦN DỊCH VỤ KỸ THUẬT PTSC THANH HÓA
(TRƯỚC ĐÂY LÀ CÔNG TY CỔ PHẦN CẢNG DỊCH VỤ DẦU KHÍ TỔNG HỢP PTSC THANH HÓA)**

Mẫu số B 09 – DN

29 THUẾ TNDN (tiếp theo)

Số thuế TNDN trên lợi nhuận kế toán trước thuế của Công ty khác với số thuế khi được tính theo thuế suất áp dụng 5% như sau:

	2022 VND	2021 VND
Lợi nhuận kế toán trước thuế	29.033.511.011	39.473.098.574
Trong đó:		
Lợi nhuận kế toán trước thuế chịu thuế suất 5%	28.805.344.614	38.692.159.661
Lợi nhuận kế toán trước thuế chịu thuế suất 20%	228.166.397	780.938.913
Thuế tính ở thuế suất 5%	1.440.267.231	1.934.607.983
Thuế tính ở thuế suất 20%	45.633.279	156.187.783
Điều chỉnh:		
Thuế được giảm	(306.815.124)	(377.857.817)
Chi phí không được khấu trừ	277.704.946	379.004.229
Dự phòng thiếu của năm trước	117.063.958	459.616.409
Chi phí thuế TNDN (*)	<u>1.573.854.290</u>	<u>2.551.558.587</u>
Chi phí/(thu nhập) thuế TNDN ghi nhận trong báo cáo kết quả hoạt động kinh doanh:		
Thuế TNDN - hiện hành	1.706.857.976	2.844.413.419
Thuế TNDN - hoãn lại (Thuyết minh 13)	(133.003.686)	(292.854.832)
	<u>1.573.854.290</u>	<u>2.551.558.587</u>

(*) Chi phí thuế TNDN cho năm tài chính được ước tính dựa vào thu nhập chịu thuế và có thể có những điều chỉnh tùy thuộc vào sự kiểm tra của cơ quan thuế.

**CÔNG TY CỔ PHẦN DỊCH VỤ KỸ THUẬT PTSC THANH HÓA
(TRƯỚC ĐÂY LÀ CÔNG TY CỔ PHẦN CẢNG DỊCH VỤ DẦU KHÍ TỔNG HỢP PTSC THANH HÓA)**

Mẫu số B 09 – DN

30 CHI PHÍ SẢN XUẤT, KINH DOANH THEO YẾU TỐ

Chi phí sản xuất, kinh doanh theo yếu tố thể hiện các chi phí phát sinh trong năm của Công ty, không bao gồm giá mua hàng hóa phát sinh trong hoạt động thương mại. Chi tiết được trình bày như sau:

	2022	2021
	VND	VND
Chi phí dịch vụ mua ngoài	475.165.665.660	338.947.014.070
Chi phí nguyên liệu, vật liệu	302.265.736.233	185.684.324.472
Chi phí nhân viên	99.739.992.504	114.236.889.499
Chi phí khấu hao TSCĐ	35.348.440.126	37.263.319.467
Chi phí khác	19.890.652.293	24.649.373.580
	<u>932.410.486.816</u>	<u>700.780.921.088</u>

**CÔNG TY CỔ PHẦN DỊCH VỤ KỸ THUẬT PTSC THANH HÓA
(TRƯỚC ĐÂY LÀ CÔNG TY CỔ PHẦN CẢNG DỊCH VỤ DẦU KHÍ TỔNG HỢP PTSC THANH HÓA)**

Mẫu số B 09 – DN

31 THUYẾT MINH VỀ CÁC BÊN LIÊN QUAN

Tổng Công ty PTSC là cổ đông lớn nhất do sở hữu 54,69% vốn cổ phần của Công ty (Thuyết minh 21). Công ty mẹ tối hậu là Tập đoàn Dầu khí Việt Nam (“PVN”).

Theo đó, PVN, Tổng Công ty PTSC, các chi nhánh và công ty thành viên thuộc PVN và Tổng Công ty PTSC được xem là các bên liên quan của Công ty. Tại ngày 31 tháng 12 năm 2022 và ngày 31 tháng 12 năm 2021, Công ty có các nghiệp vụ và số dư với các bên liên quan sau:

Bên liên quan:	Mối quan hệ
Tổng Công ty Cổ phần Dịch vụ Kỹ thuật Dầu khí Việt Nam	Công ty mẹ
Công ty Cổ phần Quản lý quỹ Đầu tư Tài chính Dầu khí	Cổ đông lớn
Chi nhánh Tổng Công ty Cổ phần Dịch vụ Kỹ thuật Dầu khí Việt Nam - Công ty Dịch vụ Dầu khí Đà Nẵng	Chi nhánh PTSC
Chi nhánh Tổng Công ty Cổ phần Dịch vụ Kỹ thuật Dầu khí Việt Nam-Ban dự án Nhiệt điện Long Phú	Chi nhánh PTSC
Chi nhánh Tổng Công ty Cổ phần Dịch vụ Kỹ thuật Dầu khí Việt Nam - Công ty Tàu Dịch vụ Dầu khí	Chi nhánh PTSC
Chi nhánh Tổng Công ty Cổ phần Dịch vụ Kỹ thuật Dầu khí Việt Nam - Công ty Cảng Dịch vụ Dầu khí	Chi nhánh PTSC
Công ty Cổ phần dịch vụ lắp đặt, vận hàng và bảo dưỡng công trình dầu khí biển PTSC	Công ty trong Tổng Công ty
Công ty Cổ phần Dịch vụ Khai thác Dầu khí PTSC	Công ty trong Tổng Công ty
Công ty TNHH Khách Sạn Dầu Khí PTSC	Công ty trong Tổng Công ty
Công ty Cổ phần Dịch vụ Bảo vệ an ninh Dầu khí Việt Nam	Công ty trong Tổng Công ty
Công ty Cổ phần Dịch vụ Dầu khí Quảng Ngãi PTSC	Công ty trong Tổng Công ty
Tập đoàn Dầu khí Việt Nam	Công ty mẹ tối hậu
Công ty Cổ phần Xăng dầu Dầu khí Thanh Hóa	Công ty trong Tập đoàn PVN
Công ty Bảo hiểm PVI Thanh Hóa	Công ty trong Tập đoàn PVN
Công ty TNHH Lọc hóa dầu Nghi Sơn	Công ty trong Tập đoàn PVN
Tổng Công ty Phân bón và hóa chất Dầu khí - CTCP (PVFCCo)	Công ty trong Tập đoàn PVN
Công ty Cổ phần Vận tải Dầu khí Vũng Tàu	Công ty trong Tập đoàn PVN
Tổng Công ty Công nghệ năng lượng Dầu khí Việt Nam - CTCP (EIC)	Công ty trong Tập đoàn PVN
Công ty CP Bảo dưỡng và Sửa chữa Công trình Dầu Khí	Công ty trong Tập đoàn PVN

**CÔNG TY CỔ PHẦN DỊCH VỤ KỸ THUẬT PTSC THANH HÓA
(TRƯỚC ĐÂY LÀ CÔNG TY CỔ PHẦN CẢNG DỊCH VỤ DẦU KHÍ TỔNG HỢP PTSC THANH HÓA)**

Mẫu số B 09 – DN

31 THUYẾT MINH VỀ CÁC BÊN LIÊN QUAN (tiếp theo)

(a) Giao dịch với các bên liên quan

Các giao dịch trọng yếu sau đây được thực hiện với các bên liên quan:

	2022	2021
	VND	VND
i) Doanh thu bán hàng và cung cấp dịch vụ		
Tổng Công ty Cổ phần Dịch vụ Kỹ thuật Dầu khí Việt Nam	398.966.635.483	332.289.597.262
Công ty TNHH Lọc hóa dầu Nghi Sơn	111.994.870.645	112.695.064.820
Công ty Cổ phần Dịch vụ Bảo vệ an ninh Dầu khí Việt Nam	111.937.500	15.138.076.338
Chi nhánh Tổng Công ty Cổ phần Dịch vụ Kỹ thuật Dầu khí Việt Nam - Công ty Dịch vụ Dầu khí Đà Nẵng	180.000.000	180.000.000
	<u>511.253.443.628</u>	<u>460.302.738.420</u>
ii) Mua hàng hóa và dịch vụ		
Công ty Cổ phần Xăng dầu Dầu khí Thanh Hóa	71.806.100.247	-
Chi nhánh Tổng Công ty Cổ phần Dịch vụ Kỹ thuật Dầu khí Việt Nam - Công ty Tàu Dịch vụ Dầu khí	3.596.618.380	4.299.594.840
Tổng Công ty Cổ phần Dịch vụ Kỹ thuật Dầu khí Việt Nam	2.161.315.773	56.987.653
Công ty Bảo hiểm PVI Thanh Hóa	1.569.107.304	1.563.316.385
Chi nhánh Tổng Công ty Cổ phần Dịch vụ Kỹ thuật Dầu khí Việt Nam - Công ty Cảng Dịch vụ Dầu khí	1.486.593.396	9.911.183.824
Công ty TNHH Khách Sạn Dầu Khí PTSC	1.046.092.213	46.466.950
Công ty Cổ phần Dịch vụ Lắp đặt, Vận hành và Bảo dưỡng Công trình Dầu khí biển PTSC	1.007.014.779	9.843.676.125
Công ty Cổ phần Đào tạo Kỹ thuật PVD	640.921.563	-
Chi nhánh Tổng Công ty Cổ phần Dịch vụ Kỹ thuật Dầu khí Việt Nam - Ban dự án Nhiệt điện Long Phú	564.000.062	364.713.980
Tổng Công ty Phân bón và hóa chất Dầu khí - CT Cổ phần (PVFCCo)	396.000.000	-
Trường Cao đẳng Dầu khí	175.651.086	-
Công ty Cổ phần Xăng dầu Dầu khí Vũng Tàu	38.991.091	-
Công ty Cổ phần Dịch vụ Bảo vệ an ninh Dầu khí Việt Nam - Chi nhánh Miền Đông Nam Bộ	38.431.165	253.267.788
	<u>84.526.837.059</u>	<u>26.339.207.545</u>

**CÔNG TY CỔ PHẦN DỊCH VỤ KỸ THUẬT PTSC THANH HÓA
(TRƯỚC ĐÂY LÀ CÔNG TY CỔ PHẦN CẢNG DỊCH VỤ DẦU KHÍ TỔNG HỢP PTSC THANH HÓA)**

Mẫu số B 09 – DN

31 THUYẾT MINH VỀ CÁC BÊN LIÊN QUAN (tiếp theo)

(a) Giao dịch với các bên liên quan (tiếp theo)

	2022	2021
	VND	VND
iii) Các khoản chi cho các nhân sự quản lý chủ chốt		
Lương và các quyền lợi gộp khác:		
Ông Lê Văn Ngà - Chủ tịch	974.791.137	1.116.978.763
Ông Phạm Hùng Phương - Thành viên	1.013.959.137	1.147.323.240
Ông Tô Ngọc Thụ - Thành viên	752.109.545	863.008.355
Ông Nguyễn Khắc Dũng - Thành viên	407.160.454	892.460.824
Ông Nguyễn Hữu Hoan - Thành viên	776.812.818	860.640.195
Ông Nguyễn Văn Mạnh - Thành viên	567.179.454	623.916.960
Ông Vũ Thanh Khiêm - Thành viên	36.000.000	-
	<u>4.528.012.545</u>	<u>5.504.328.337</u>
iv) Cổ tức phải trả cho cổ đông		
Tổng Công ty Cổ phần Dịch vụ Kỹ thuật Dầu khí Việt Nam	15.314.110.000	15.314.110.000
Công ty Cổ phần Quản lý Quỹ Đầu tư Tài chính Dầu khí	12.456.150.000	12.250.000.000
	<u>27.770.260.000</u>	<u>27.564.110.000</u>
(b) Số dư cuối năm với các bên liên quan		
	2022	2021
	VND	VND
Phải thu ngắn hạn của khách hàng (Thuyết minh 5)		
Tổng Công ty Cổ phần Dịch vụ Kỹ thuật Dầu khí Việt Nam	113.785.583.839	89.181.550.513
Công ty TNHH Lọc hóa dầu Nghi Sơn	14.054.475.435	5.614.671.684
Công ty Cổ phần Dịch vụ Bảo vệ an ninh Dầu khí Việt Nam	9.159.452.481	10.193.970.481
Chi nhánh Tổng Công ty Cổ phần Dịch vụ Kỹ thuật Dầu khí Việt Nam - Ban dự án Nhiệt điện Long Phú	1.712.733.704	1.712.733.704
Chi nhánh Tổng Công ty Cổ phần Dịch vụ Kỹ thuật Dầu khí Việt Nam - Công ty Dịch vụ Dầu khí Đà Nẵng	97.200.000	99.000.000
Công ty Cổ phần Dịch vụ Dầu khí Quảng Ngãi PTSC	42.977.646	42.977.646
	<u>138.852.423.105</u>	<u>106.844.904.028</u>

CÔNG TY CỔ PHẦN DỊCH VỤ KỸ THUẬT PTSC THANH HÓA
(TRƯỚC ĐÂY LÀ CÔNG TY CỔ PHẦN CẢNG DỊCH VỤ DẦU KHÍ TỔNG HỢP PTSC THANH HÓA)

Mẫu số B 09 – DN

31 THUYẾT MINH VỀ CÁC BÊN LIÊN QUAN (tiếp theo)

(b) Số dư cuối năm với các bên liên quan (tiếp theo)

	2022 VND	2021 VND
Phải thu ngắn hạn khác (Thuyết minh 7)		
Tổng Công ty Cổ phần Dịch vụ Kỹ thuật Dầu khí Việt Nam	23.972.015.876	11.959.539.147
Công ty TNHH Lọc Hóa Dầu Nghi Sơn	9.331.321.540	213.194.906
	<u>33.303.337.416</u>	<u>12.172.734.053</u>
Phải trả người bán ngắn hạn (Thuyết minh 14)		
Công ty TNHH Lọc Hóa Dầu Nghi Sơn	10.192.872.876	13.020.056.401
Công ty Cổ phần Xăng dầu Dầu khí Thanh Hóa	7.151.875.519	2.969.111.090
Công ty Cổ phần Dịch vụ Lắp đặt, Vận hành và Bảo dưỡng Công trình Dầu khí biển PTSC	3.385.788.823	2.278.072.566
Tổng Công ty Cổ phần Dịch vụ Kỹ thuật Dầu khí Việt Nam	2.971.347.975	-
Công ty Cổ phần Bọc ống Dầu Khí Việt Nam	1.918.191.552	3.918.191.552
Chi nhánh Tổng Công ty Cổ phần Dịch vụ Kỹ thuật Dầu khí Việt Nam - Công ty Cảng Dịch vụ Dầu khí	1.187.155.958	2.661.356.768
Chi nhánh Tổng Công ty Cổ phần Dịch vụ Kỹ thuật Dầu khí Việt Nam - Công ty Tàu Dịch vụ Dầu khí	981.911.290	663.106.356
Tổng Công ty Phân bón và hóa chất Dầu khí - CT Cổ phần (PVFCCo)	-	108.900.000
Công ty TNHH Khách Sạn Dầu Khí PTSC	-	5.940.200
Chi nhánh Tổng Công ty Cổ phần Dịch vụ Kỹ thuật Dầu khí Việt Nam - Ban dự án Nhiệt điện Long Phú	-	107.152.252
Công ty Bảo hiểm PVI Thanh Hóa	-	113.048.540
Công ty Cổ phần Dịch vụ Bảo vệ an ninh Dầu khí Việt Nam - Chi nhánh Miền Đông Nam Bộ	-	22.530.672
	<u>27.789.143.993</u>	<u>25.867.466.397</u>
Người mua trả tiền trước ngắn hạn (Thuyết minh 15)		
Tổng Công ty Cổ phần Dịch vụ Kỹ thuật Dầu khí Việt Nam	25.500.000.000	8.635.866.964
Công ty Cổ phần Vận tải Dầu khí Hà Nội	2.557.192.175	230.784.454
Chi nhánh Tổng Công ty Cổ phần Dịch vụ Kỹ thuật Dầu khí Việt Nam - Ban dự án Nhiệt điện Long Phú	1.984.137.308	1.984.137.308
	<u>30.041.329.483</u>	<u>10.850.788.726</u>

**CÔNG TY CỔ PHẦN DỊCH VỤ KỸ THUẬT PTSC THANH HÓA
(TRƯỚC ĐÂY LÀ CÔNG TY CỔ PHẦN CẢNG DỊCH VỤ DẦU KHÍ TỔNG HỢP PTSC THANH HÓA)**

Mẫu số B 09 – DN

31 THUYẾT MINH VỀ CÁC BÊN LIÊN QUAN (tiếp theo)

(b) Số dư cuối năm với các bên liên quan (tiếp theo)

	2022	2021
	VND	VND
Chi phí phải trả ngắn hạn (Thuyết minh 17)		
Tập đoàn Dầu khí Việt Nam	45.000.000.000	40.000.000.000
Phải trả ngắn hạn khác (Thuyết minh 18)		
Tổng Công ty Cổ phần Dịch vụ Kỹ thuật Dầu khí Việt Nam (*)	18.511.484.205	18.507.484.206
Công ty TNHH Lọc Hóa Dầu Nghi Sơn	32.015.434	3.492.922.630
	<u>18.543.499.639</u>	<u>22.000.406.836</u>

(*) Đây là khoản phải trả cho PTSC liên quan đến tài sản chuyển giao cho Công ty ở giai đoạn trước khi chuyển đổi thành công ty cổ phần. Khoản phải trả này sẽ được Công ty thanh toán dần qua các năm tùy theo tình hình tài chính của Công ty. Khoản phải trả này không chịu lãi suất.

**CÔNG TY CỔ PHẦN DỊCH VỤ KỸ THUẬT PTSC THANH HÓA
(TRƯỚC ĐÂY LÀ CÔNG TY CỔ PHẦN CẢNG DỊCH VỤ DẦU KHÍ TỔNG HỢP PTSC THANH HÓA)**

Mẫu số B 09 – DN

32 BÁO CÁO BỘ PHẬN

Báo cáo bộ phận theo khu vực địa lý

Công ty không có bất kỳ hoạt động kinh doanh ở ngoài lãnh thổ Việt Nam, vì vậy Công ty không trình bày báo cáo kinh doanh theo khu vực địa lý.

Báo cáo bộ phận theo lĩnh vực kinh doanh

Doanh thu bán hàng và cung cấp dịch vụ, giá vốn bán hàng và dịch vụ cung cấp theo lĩnh vực kinh doanh chính của Công ty như sau:

	2022					
	Dịch vụ Căn cứ Cảng và Logistics VND	Dịch vụ Tàu lai NSRP VND	Dịch vụ Cơ khí VND	Dịch vụ Sửa chữa bảo dưỡng VND	Khác VND	Tổng cộng VND
Doanh thu thuần từ bán hàng ra bên ngoài	179.212.527.283	206.610.519.764	248.843.966.640	175.250.699.884	132.184.477.774	942.102.191.345
Giá vốn thuần từ bán hàng ra bên ngoài	(123.802.713.910)	(192.239.614.194)	(296.407.352.422)	(160.297.930.855)	(119.024.534.550)	(891.772.145.931)
Lợi nhuận bộ phận gộp	55.409.813.373	14.370.905.570	(47.563.385.782)	14.952.769.029	13.159.943.224	50.330.045.414
Chi phí quản lý doanh nghiệp						(32.181.005.014)
Lãi thuần từ hoạt động tài chính						10.421.834.964
Lợi nhuận thuần từ hoạt động kinh doanh						28.570.875.364
Lỗ thuần từ hoạt động khác						462.635.647
Lợi nhuận trước thuế						29.033.511.011
Chi phí thuế TNDN hiện hành						(1.706.857.976)
Thu nhập thuế TNDN hoãn lại						133.003.686
Lợi nhuận sau thuế						27.459.656.721

CÔNG TY CỔ PHẦN DỊCH VỤ KỸ THUẬT PTSC THANH HÓA
(TRƯỚC ĐÂY LÀ CÔNG TY CỔ PHẦN CẢNG DỊCH VỤ DẦU KHÍ TỔNG HỢP PTSC THANH HÓA)

Mẫu số B 09 – DN

32 BÁO CÁO BỘ PHẬN (tiếp theo)

Báo cáo bộ phận theo lĩnh vực kinh doanh (tiếp theo):

	2021					
	Dịch vụ Căn cứ Cảng và logistics VND	Dịch vụ tàu lai NSRP VND	Dịch vụ cơ khí chữa bảo dưỡng VND	Dịch vụ sửa chữa bảo dưỡng VND	Khác VND	Tổng cộng VND
Doanh thu thuần từ bán hàng ra bên ngoài	206.949.054.046	150.732.824.434	187.119.497.967	124.739.748.304	65.653.547.552	735.194.672.303
Giá vốn thuần từ bán hàng ra bên ngoài	(170.867.210.199)	(137.793.110.317)	(184.673.161.092)	(115.194.365.150)	(60.908.786.648)	(669.436.633.406)
Lợi nhuận bộ phận gộp	36.081.843.847	12.939.714.117	2.446.336.875	9.545.383.154	4.744.760.904	65.758.038.897
Chi phí quản lý doanh nghiệp						(35.542.214.314)
Lãi thuần từ hoạt động tài chính						9.684.765.345
Lợi nhuận thuần từ hoạt động kinh doanh						39.900.589.928
Lỗ thuần từ hoạt động khác						(427.491.354)
Lợi nhuận trước thuế						39.473.098.574
Chi phí thuế TNDN hiện hành						(2.844.413.419)
Thu nhập thuế TNDN hoãn lại						292.854.832
Lợi nhuận sau thuế						36.921.539.987

**CÔNG TY CỔ PHẦN DỊCH VỤ KỸ THUẬT PTSC THANH HÓA
(TRƯỚC ĐÂY LÀ CÔNG TY CỔ PHẦN CẢNG DỊCH VỤ DẦU KHÍ TỔNG HỢP PTSC THANH HÓA)**

Mẫu số B 09 – DN

32 BÁO CÁO BỘ PHẬN (tiếp theo)

Báo cáo bộ phận theo lĩnh vực kinh doanh (tiếp theo):

Tài sản, nợ phải trả theo lĩnh vực kinh doanh chính của Công ty như sau:

	Tại ngày 31.12.2022					Tổng cộng VND
	Dịch vụ Căn cứ Cảng và logistics VND	Dịch vụ tàu lai NSRP VND	Dịch vụ cơ khí chữa bảo dưỡng VND	Dịch vụ sửa chữa bảo dưỡng VND	Khác VND	
Tài sản bộ phận	489.351.900.257	42.117.208.495	145.595.473.404	137.734.763.474	62.253.239.713	877.052.585.343
Tổng Tài sản						877.052.585.343
Nợ phải trả bộ phận	114.205.947.034	25.658.979.263	88.700.827.199	83.911.863.251	37.926.411.647	350.404.028.394
Tổng Nợ phải trả						350.404.028.394

**CÔNG TY CỔ PHẦN DỊCH VỤ KỸ THUẬT PTSC THANH HÓA
(TRƯỚC ĐÂY LÀ CÔNG TY CỔ PHẦN CẢNG DỊCH VỤ DẦU KHÍ TỔNG HỢP PTSC THANH HÓA)**

Mẫu số B 09 – DN

32 BÁO CÁO BỘ PHẬN (tiếp theo)

Báo cáo bộ phận theo lĩnh vực kinh doanh (tiếp theo):

Tài sản, nợ phải trả theo lĩnh vực kinh doanh chính của Công ty như sau (tiếp theo):

	Tại ngày 31.12.2021				Tổng cộng VND
	Dịch vụ Căn cứ Cảng và logistics VND	Dịch vụ tàu lai NSRP VND	Dịch vụ cơ khí chữa bảo dưỡng VND	Khác VND	
Tài sản bộ phận	396.271.074.230	109.023.897.637	152.789.090.316	96.981.458.655	805.073.310.084
Tổng Tài sản					805.073.310.084
Nợ phải trả bộ phận	76.662.394.616	55.837.603.712	69.316.715.941	46.208.705.098	272.346.178.858
Tổng Nợ phải trả					272.346.178.858


CÔNG TY CỔ PHẦN DỊCH VỤ KỸ THUẬT PTSC THANH HÓA
(TRƯỚC ĐÂY LÀ CÔNG TY CỔ PHẦN CẢNG DỊCH VỤ DẦU KHÍ TỔNG HỢP PTSC THANH HÓA)

Mẫu số B 09 – DN

Báo cáo tài chính đã được Ban Giám đốc phê chuẩn ngày 17 tháng 3 năm 2023



Lê Bá Tùng
Người lập



Nguyễn Văn Mạnh
Kế toán Trưởng



Phạm Hùng Phương
Giám đốc